

ภาวะอุตสาหกรรมวัสดุอุปกรณ์ทางการแพทย์

มีนาคม 2569

## สรุปภาวะอุตสาหกรรมวัสดุอุปกรณ์ทางการแพทย์มีนาคม 2026

ด้านการผลิต ในเดือนมีนาคม 2026 การผลิตวัสดุอุปกรณ์ทางการแพทย์ของไทย มีการฟื้นตัวเมื่อเทียบกับเดือนก่อนหน้า (MoM) สะท้อนถึงความต้องการใช้งานอุปกรณ์ทางการแพทย์พื้นฐานที่ยังคงต่อเนื่องในระบบบริการสุขภาพ โดยเฉพาะกลุ่ม เข็มฉีดยา และ ชุดถ่ายเลือดและให้น้ำเกลือปรับตัวเพิ่มขึ้น อย่างไรก็ตามเมื่อเทียบกับช่วงเดียวกันของปีก่อน (YoY) พบว่า กลุ่มตัวอย่างทางการแพทย์ มีการเติบโตเด่นที่สุด รองลงมาคือ อุปกรณ์เครื่องมือแพทย์อื่น ๆ และชุดถ่ายเลือดและให้น้ำเกลือ ซึ่งสะท้อนถึงความต้องการใช้วัสดุสิ้นเปลืองทางการแพทย์ที่ยังมีบทบาทสำคัญต่อการให้บริการรักษาพยาบาลอย่างต่อเนื่องในสถานพยาบาล

ด้านการค้า ในเดือนมีนาคม 2026 ภาพรวมการค้าวัสดุอุปกรณ์ทางการแพทย์ของไทยมีมูลค่านำเข้า 7,886 ล้านบาท และมูลค่าส่งออก 10,615 ล้านบาท โดยไทยยังคงเกินดุลการค้าในกลุ่มสินค้าดังกล่าว แม้มูลค่าการนำเข้าและส่งออกเมื่อเทียบกับช่วงเดียวกันของปีก่อน (YoY) จะปรับตัวลดลง สะท้อนถึงภาวะการค้าระหว่างประเทศที่ชะลอตัวในระยะสั้น อย่างไรก็ตาม การส่งออกยังคงขับเคลื่อนโดยผลิตภัณฑ์กลุ่มวัสดุสิ้นเปลืองทางการแพทย์ โดยเฉพาะเลนส์แว่นตาและกลุ่มตัวอย่างทางการแพทย์ ขณะที่ประเทศคู่ค้าสำคัญ ได้แก่ สหรัฐอเมริกา จีน เยอรมนี และญี่ปุ่น

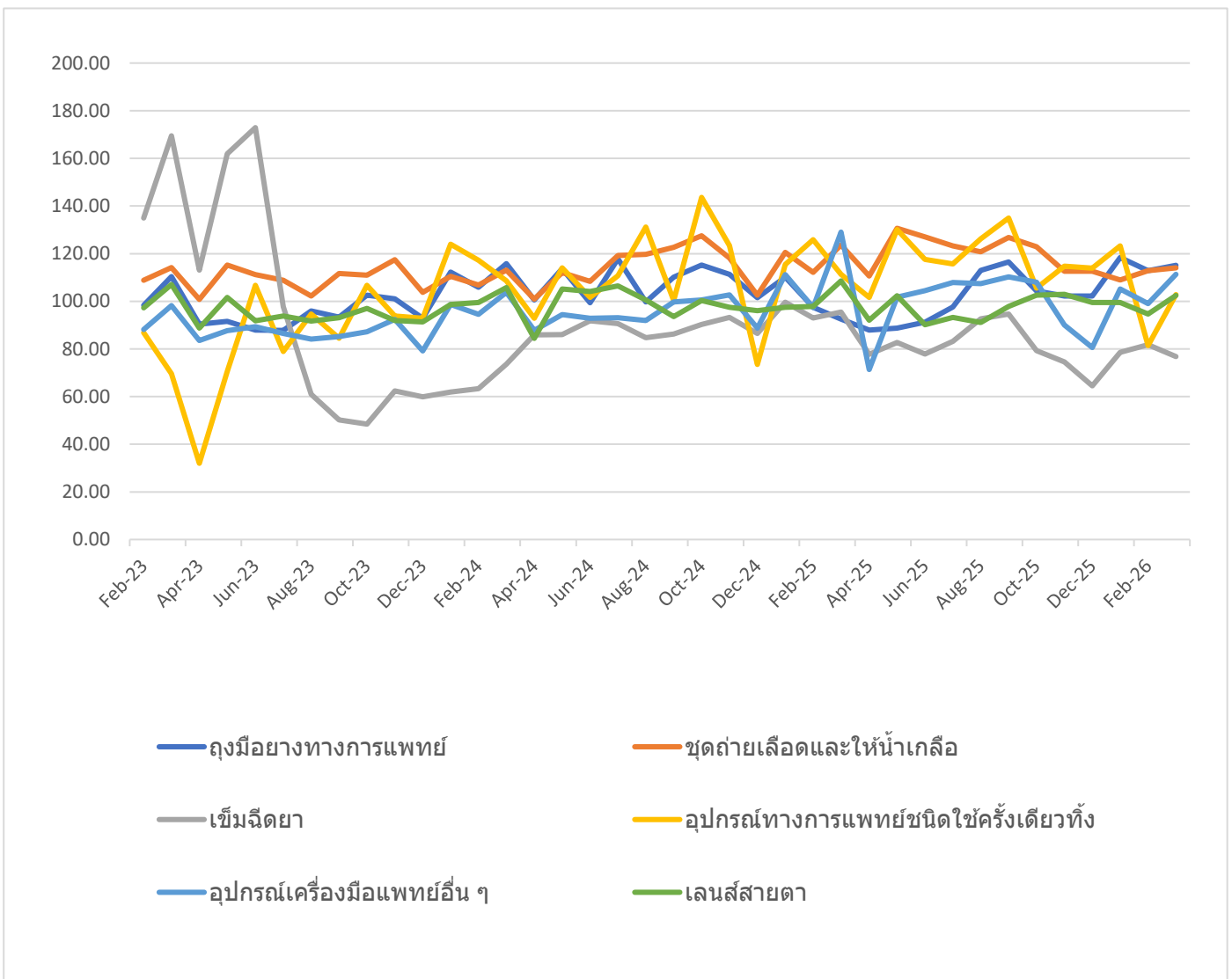
ด้านการลงทุน เดือนมีนาคมมีการอนุมัติโครงการส่งเสริมการลงทุนในกลุ่มผลิตภัณฑ์เครื่องมือแพทย์จำนวน 1 โครงการ โดยมีการร่วมทุนจากนักลงทุนต่างชาติ ได้แก่ สิงคโปร์

## การผลิต

ภาพรวมการผลิตสินค้าวัสดุอุปกรณ์ทางการแพทย์ไทย ในเดือนมีนาคม 2026 เมื่อเปรียบเทียบกับเดือนก่อนหน้า (MoM) พบว่าผลิตภัณฑ์ที่มีแนวโน้มขยายตัว ได้แก่ อุปกรณ์ทางการแพทย์ชนิดใช้ครั้งเดียวทิ้ง เช่น หมวก เสื้อคลุม ผ้ากันเปื้อน หน้ากากอนามัย +26.32 อุปกรณ์เครื่องมือแพทย์อื่น ๆ +12.46 เลนส์สายตา +8.21 ถุงมือทางการแพทย์ +2.40 และชุดถ่ายเลือดและให้น้ำเกลือ +1.06 ในขณะที่การผลิตเคมีภัณฑ์ลดลง -5.99

เมื่อพิจารณาเทียบกับช่วงเดียวกันของปีก่อน (YoY) มีผลิตภัณฑ์ที่หดตัว ได้แก่ เคมีภัณฑ์ -19.55 อุปกรณ์เครื่องมือแพทย์อื่น ๆ -13.75 ชุดถ่ายเลือดและให้น้ำเกลือ -7.73 การผลิตอุปกรณ์ทางการแพทย์ชนิดใช้ครั้งเดียวทิ้ง เช่น หมวก เสื้อคลุม ผ้ากันเปื้อน ที่ปิดปากปิดจมูกลดลง-7.65 และเลนส์สายตา -5.65 ในขณะที่ถุงมือทางการแพทย์ +24.41 จากช่วงเดียวกันของปีก่อนหน้า

รูปที่ 1 ดัชนีผลผลิตของอุตสาหกรรมวัสดุอุปกรณ์ทางการแพทย์<sup>1</sup>



<sup>1</sup> ที่มา : ดัชนีผลผลิตอุตสาหกรรม (ถ่วงน้ำหนักมูลค่าเพิ่ม), สำนักงานเศรษฐกิจอุตสาหกรรม, วิเคราะห์โดยสถาบันพลาสติก มีนาคม 2569

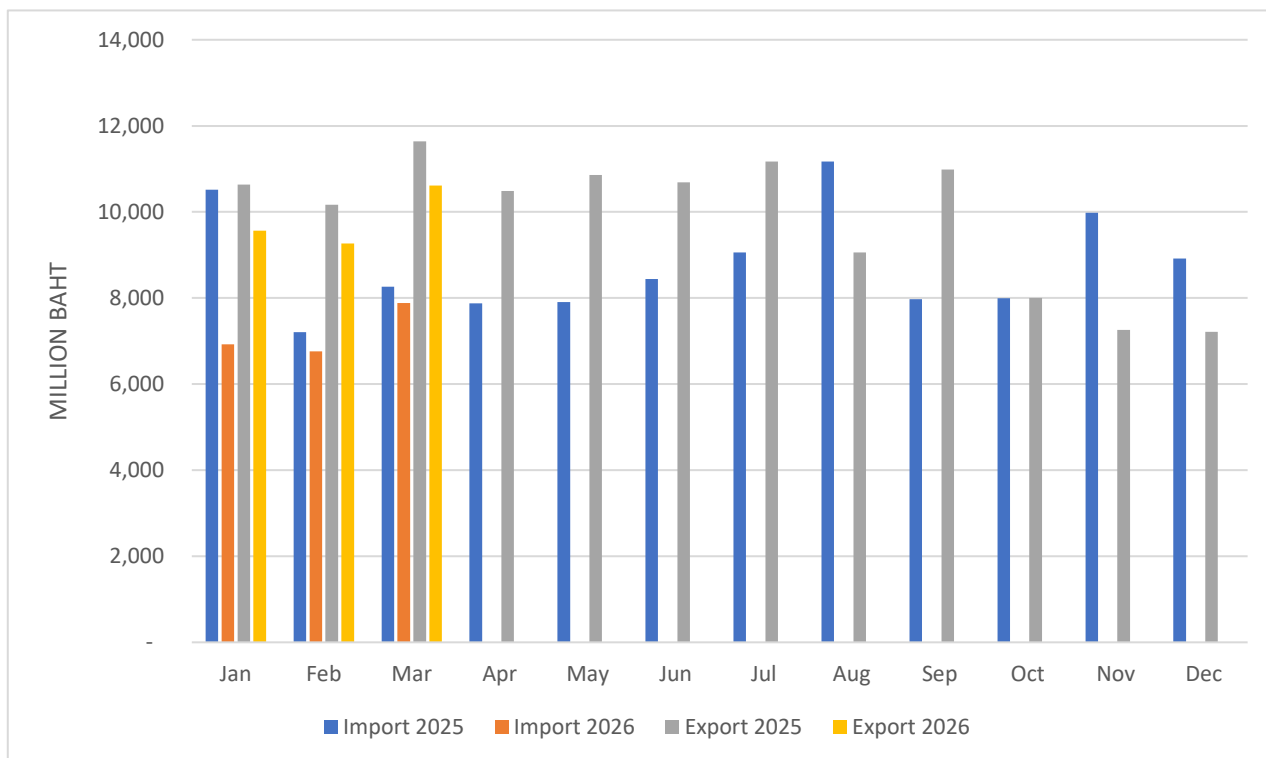
## ภาพรวมการค้า

ภาพรวมการค้าวัสดุอุปกรณ์ทางการแพทย์ไทยในเดือนมีนาคม 2026 มีมูลค่านำเข้า 7,886 ล้านบาท และมูลค่าส่งออก 10,615 ล้านบาท

เทียบกับเดือนก่อนหน้า (MoM) มูลค่านำเข้าเพิ่มขึ้นจากเดือนก่อนหน้า 1,125 ล้านบาท หรือคิดเป็น 16.63% และการส่งออกเพิ่มขึ้นจากเดือนก่อนหน้า 1350 ล้านบาท หรือคิดเป็น 14.57%

เทียบกับเดือนเดียวกันในปีก่อนหน้า (YoY) มูลค่าการนำเข้าลดลง -374 ล้านบาท หรือคิดเป็น -6.17% และมูลค่าส่งออกลดลง 1,025 ล้านบาท หรือคิดเป็น -8.90%

รูปที่ 2 มูลค่าการนำเข้า - ส่งออกรายเดือน<sup>2</sup>



**การนำเข้า** ในเดือนมีนาคม 2026 ผลิตภัณฑ์ที่มีการนำเข้ามูลค่าสูงสุดคือ **ผลิตภัณฑ์กลุ่มวัสดุสิ้นเปลืองทางการแพทย์ (Disposable Medical Devices)** มีมูลค่านำเข้า 3,624 ล้านบาท คิดสัดส่วนเป็น 44% ของมูลค่าการนำเข้าทั้งหมด รองลงมาคือ **ผลิตภัณฑ์กลุ่มครุภัณฑ์ทางการแพทย์ (Durable Medical Devices)** มีมูลค่านำเข้า 2,707 ล้านบาท คิดสัดส่วนเป็น 36% ของมูลค่าการนำเข้าทั้งหมด และ**ผลิตภัณฑ์กลุ่มน้ำยาและชุดวินิจฉัยโรค (Reagent and Test Kits)** มีมูลค่านำเข้า 1,553 ล้านบาท คิดสัดส่วนเป็น 20% ของมูลค่าการนำเข้าทั้งหมด

สินค้าที่มีมูลค่าการนำเข้าสูงสุด 3 อันดับแรกในเดือนมีนาคม 2026 ได้แก่ 1) เลนส์แว่นตา (Hs code :9001500000) มูลค่า 998 ล้านบาท คิดสัดส่วนเป็น 12.66% 2) เครื่องมือแพทย์สำหรับการวินิจฉัยภายนอกร่างกาย (Hs code :38229090000) มูลค่า 783 ล้านบาท คิดสัดส่วนเป็น 9.93% 3) เครื่องมือแพทย์ระบบเครื่องกลไฟฟ้า (Hs code :90189090000) มูลค่า 706 ล้านบาท คิดสัดส่วนเป็น 8.95% ประเทศคู่ค้าที่สำคัญ 5 อันดับแรก ได้แก่ จีน สหรัฐอเมริกา สิงคโปร์ เยอรมนี และ ญี่ปุ่น ตามลำดับ

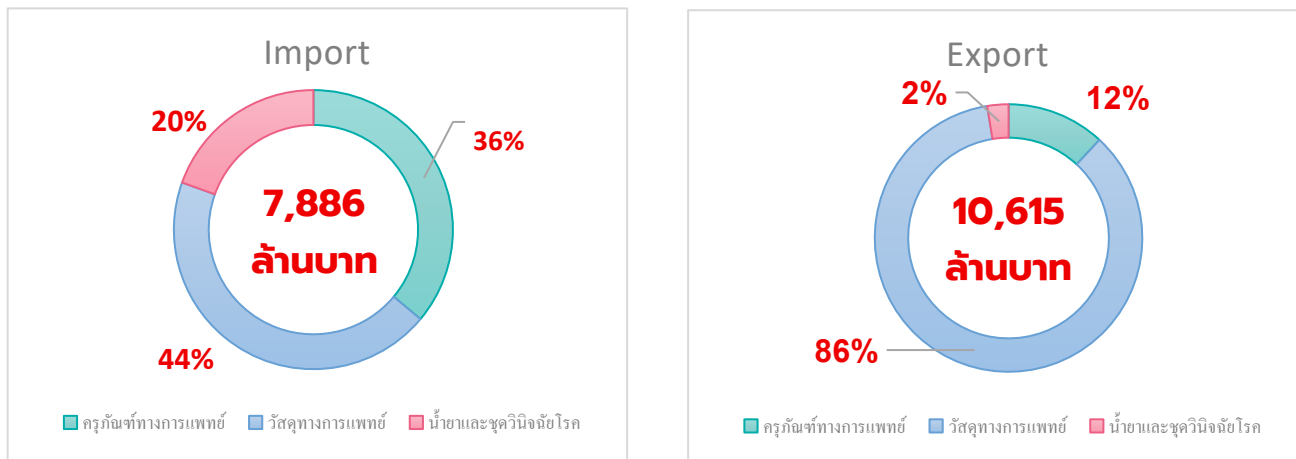
**การส่งออก** ในเดือนมีนาคม 2026 ผลิตภัณฑ์ที่มีการส่งออกมูลค่าสูงสุดคือ **ผลิตภัณฑ์กลุ่มวัสดุสิ้นเปลืองทางการแพทย์ (Disposable Medical Devices)** ที่ 9,278 ล้านบาท คิดสัดส่วนเป็น 86% ของมูลค่าการส่งออกทั้งหมด รองลงมาคือ**ผลิตภัณฑ์กลุ่มครุภัณฑ์ทางการแพทย์ (Durable Medical Devices)** มีมูลค่าส่งออก 1,217 ล้านบาท คิด

<sup>2</sup> ที่มา : กรมศุลกากร วิเคราะห์โดยสถาบันพลาสติก, มีนาคม 2569

สัดส่วนเป็น 12% ของมูลค่าการส่งออกทั้งหมด และผลิตภัณฑ์กลุ่มน้ำยาและชุดวินิจฉัยโรค (Reagent and Test Kits) มีมูลค่าส่งออก 184 ล้านบาท คิดสัดส่วนเป็น 2% ของมูลค่าการส่งออกทั้งหมด

สินค้าที่มีมูลค่าการส่งออกสูงสุด 3 อันดับแรกในเดือนมีนาคม 2026 ได้แก่ 1) เลนส์แว่นตา (Hs code :9001500000) มูลค่า 3,270 ล้านบาท คิดสัดส่วนเป็น 30.62% 2) ถังมือทางการแพทย์ที่ทำด้วยยางสังเคราะห์ (Hs code :4015129000) มูลค่า 1,181 ล้านบาท คิดสัดส่วนเป็น 11.06% และ 3) ถังมือทางการแพทย์ที่ทำด้วยยางธรรมชาติ (Hs code :4015121000) มูลค่า 1,123 ล้านบาท คิดสัดส่วนเป็น 10.52% ประเทศคู่ค้าที่สำคัญ 5 อันดับแรก ได้แก่ สหรัฐอเมริกา ญี่ปุ่น เยอรมนี เนเธอร์แลนด์ และฝรั่งเศสตามลำดับ

รูปที่ 3 มูลค่าการนำเข้า – ส่งออกเดือนมีนาคม 2026<sup>3</sup>



## ผลิตภัณฑ์กลุ่มวัสดุสิ้นเปลืองทางการแพทย์ (Disposable Medical Devices)

**การนำเข้า** เดือนมีนาคม 2026 กลุ่มวัสดุสิ้นเปลืองทางการแพทย์มีมูลค่าการนำเข้า 3,624 ล้านบาท เพิ่มขึ้นจากเดือนที่แล้ว (MoM) 623 ล้านบาท หรือคิดเป็น 20.76% แต่ลดลงจากเดือนเดียวกันในปีก่อนหน้า (YoY) -198 ล้านบาท หรือคิดเป็น -5.18%

สินค้าที่มีมูลค่าการนำเข้าสูงสุด 3 อันดับแรกในเดือนมีนาคม 2026 ได้แก่ 1) เลนส์แว่นตา (Hs code :9001500000) มูลค่า 998 ล้านบาท คิดสัดส่วนเป็น 27.55% 2) อุปกรณ์และเครื่องอุปกรณ์ที่ใช้ในทางทัศนศาสตร์ ศัลยกรรม ทันตกรรม หรือวิทยาศาสตร์สัตวแพทย์ รวมถึงเครื่องซินทิกราฟิก เครื่องอุปกรณ์การแพทย์ทางไฟฟ้าอื่นๆ (Hs code :9018399000) มูลค่า 477 ล้านบาท คิดสัดส่วนเป็น 13.18% 3) เครื่องมือแพทย์ที่ฝังในร่างกายแบบไม่ใช้พลังงาน (Hs code :9021390090) มูลค่า 357 ล้านบาท คิดสัดส่วนเป็น 9.86% และ ประเทศคู่ค้าที่สำคัญ 5 อันดับแรก ได้แก่ จีน สิงคโปร์ สหรัฐอเมริกา เวียดนามและฟิลิปปินส์ ตามลำดับ

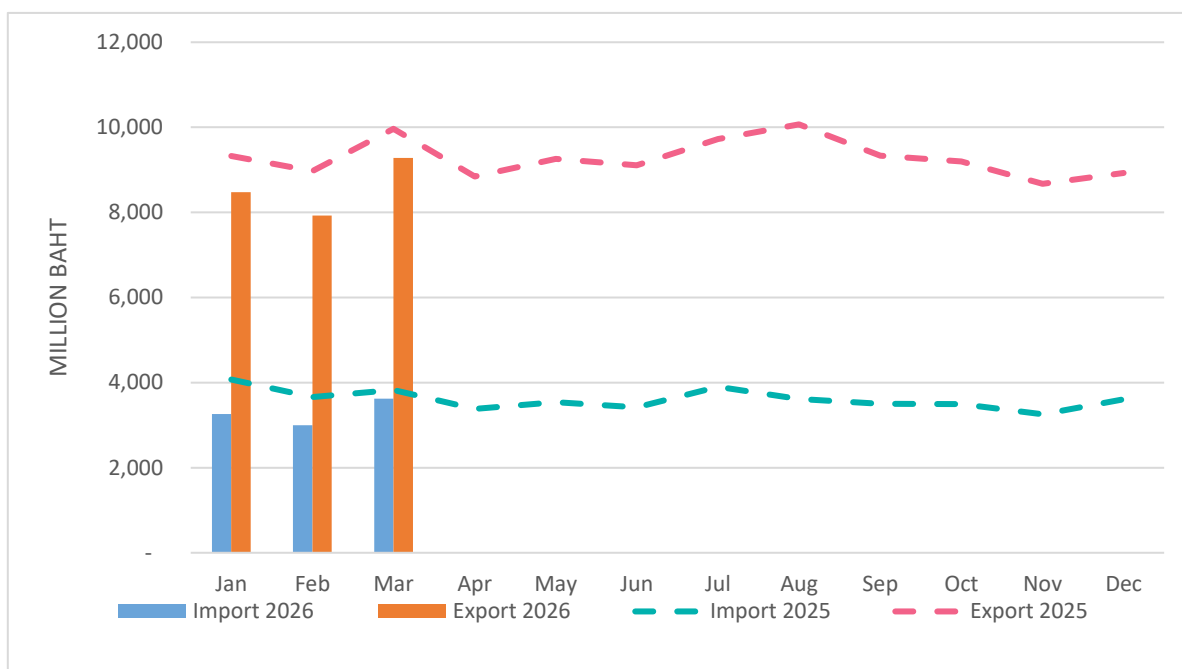
**การส่งออก** เดือนมีนาคม 2026 กลุ่มวัสดุสิ้นเปลืองทางการแพทย์มีมูลค่าการส่งออก 9,278 ล้านบาท เพิ่มขึ้นจากเดือนที่แล้ว (MoM) 1,351 ล้านบาท หรือคิดเป็น 17.03% แต่ลดลงจากเดือนเดียวกันปีก่อนหน้า (YoY) -687 ล้านบาท หรือ คิดเป็น -6.90%

สินค้าที่มีมูลค่าการส่งออกสูงสุด 3 อันดับแรกในเดือนมีนาคม 2026 ได้แก่ 1) เลนส์แว่นตา (Hs code :9001500000) มูลค่า 3,270 ล้านบาท คิดสัดส่วนเป็น 35.24% 2) ถังมือทางการแพทย์ที่ทำด้วยยางสังเคราะห์ (Hs code :4015129000) มูลค่า 1,181 ล้านบาท คิดสัดส่วนเป็น 12.73% และ 3) ถังมือทางการแพทย์ที่ทำด้วยยางธรรมชาติ (Hs code :4015121000) มูลค่า 1,123 ล้านบาท คิดสัดส่วนเป็น 12.10% ประเทศคู่ค้าที่สำคัญ 5 อันดับแรก ได้แก่ สหรัฐอเมริกา ญี่ปุ่น เยอรมนี เนเธอร์แลนด์ และ ฝรั่งเศสตามลำดับ

<sup>3</sup> ที่มา : กรมศุลกากร วิเคราะห์โดยสถาบันพลาสติก มีนาคม 2569

## รูปที่ 4 มูลค่าการนำเข้า – ส่งออก

ผลิตภัณฑ์กลุ่มวัสดุสิ้นเปลืองทางการแพทย์ (Disposable Medical Devices) <sup>4</sup>



## ผลิตภัณฑ์กลุ่มครุภัณฑ์ทางการแพทย์ (Durable Medical Devices)

**การนำเข้า** เดือนมีนาคม 2026 กลุ่มครุภัณฑ์ทางการแพทย์มีมูลค่าการนำเข้า 2,707 ล้านบาท เพิ่มขึ้นจากเดือนที่แล้ว (MoM) 267 ล้านบาท หรือคิดเป็น +10.95% แต่ลดลงจากเดือนเดียวกันในปีก่อนหน้า (YoY) -379 ล้านบาท หรือคิดเป็น -12.28%

สินค้าที่มีมูลค่าการนำเข้าสูงสุด 3 อันดับแรก ได้แก่ 1) อุปกรณ์และเครื่องใช้ทางการแพทย์ อื่น ๆ (Hs code :90189090000) มูลค่า 706 ล้านบาท คิดสัดส่วนเป็น 26.08% 2) เครื่องมืออุปกรณ์ไฟฟ้าทางการแพทย์ (HS code :90181900000) มูลค่า 258 ล้านบาท คิดสัดส่วนเป็น 9.55% และ 3) เครื่องมืออุปกรณ์วินิจฉัยหรือรักษาด้วยรังสี (Hs code :90221400000) มูลค่า 198 ล้านบาท คิดสัดส่วนเป็น 7.32% ประเทศคู่ค้าที่สำคัญ 5 อันดับแรก ได้แก่ จีน สหรัฐอเมริกา เยอรมนี สิงคโปร์ และญี่ปุ่น ตามลำดับ

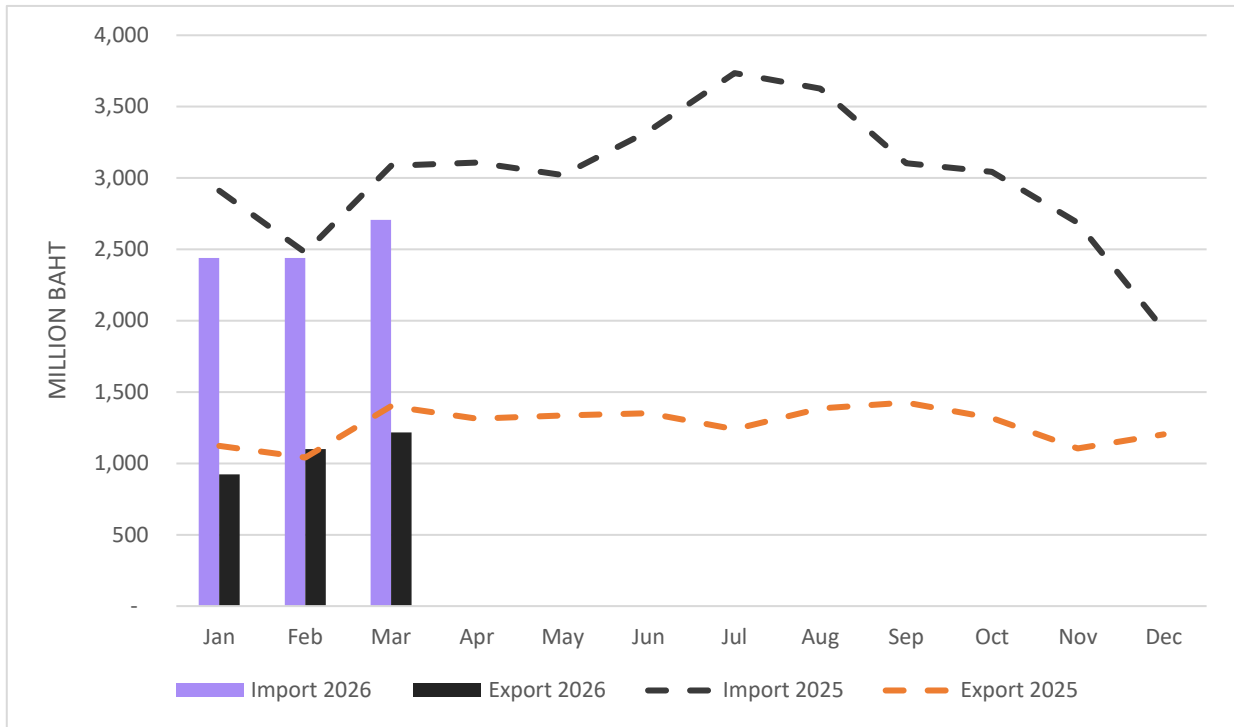
**การส่งออก** เดือนมีนาคม 2026 กลุ่มครุภัณฑ์ทางการแพทย์มีมูลค่าการส่งออก 1,217 ล้านบาท เพิ่มขึ้นจากเดือนที่แล้ว (MoM) 116 ล้านบาท หรือคิดเป็น +10.54% แต่ลดลงจากเดือนเดียวกันปีก่อนหน้า (YoY) -184 ล้านบาท หรือ คิดเป็น -13.13%

สินค้าที่มีมูลค่าการส่งออกสูงสุด 3 อันดับแรกได้แก่ 1) อุปกรณ์และเครื่องใช้ทางการแพทย์ อื่น ๆ (Hs code : 90189090000) มูลค่า 541 ล้านบาท คิดสัดส่วนเป็น 44.48% 2) เครื่องใช้ทางศัลยกรรมกระดูก รวมถึงไม้ยันรักแร้ สายรัดทางศัลยกรรมและเครื่องกดใส่เลื่อน เฟืองและเครื่องใช้อื่น ๆ ในการรักษากระดูกหัก อวัยวะเทียม เครื่องช่วยฟัง และเครื่องใช้อื่นๆ ที่ใช้สวม พก หรือฝังในร่างกายเพื่อทดแทนความผิดปกติหรือความพิการ อื่นๆ (Hs code :90219000000) มูลค่า 134 ล้านบาท คิดสัดส่วนเป็น 11.08% 3) อุปกรณ์และเครื่องใช้ทางการแพทย์ที่ใช้ในทางทัศนศาสตร์ เครื่องใช้ในการบำบัด โรคโดยวิธีทางกล อื่นๆ (Hs code : 90192090000) มูลค่า 134 ล้านบาท คิดสัดส่วนเป็น 11.01% ประเทศคู่ค้าที่สำคัญ 5 อันดับแรก ได้แก่ สหรัฐอเมริกา ญี่ปุ่น เนเธอร์แลนด์ ฮังการี และเยอรมนี ตามลำดับ

<sup>4</sup> ที่มา : กรมศุลกากร วิเคราะห์โดยสถาบันพลาสติก, มีนาคม 2569

## รูปที่ 5 มูลค่าการนำเข้า – ส่งออก

ผลิตภัณฑ์กลุ่มครุภัณฑ์ทางการแพทย์ (Durable Medical Devices)<sup>5</sup>



## ผลิตภัณฑ์กลุ่มน้ำยาและชุดวินิจฉัยโรค (Reagent and Test Kits)

**การนำเข้า** เดือนมีนาคม 2026 กลุ่มน้ำยาและชุดวินิจฉัยโรคมีมูลค่าการนำเข้า 1,553 ล้านบาท เพิ่มขึ้นจากเดือนที่แล้ว (MoM) 234 ล้านบาท หรือ +17.75% และเพิ่มจากเดือนเดียวกันของปีก่อนหน้า (YoY) 201 ล้านบาท หรือ +14.88%

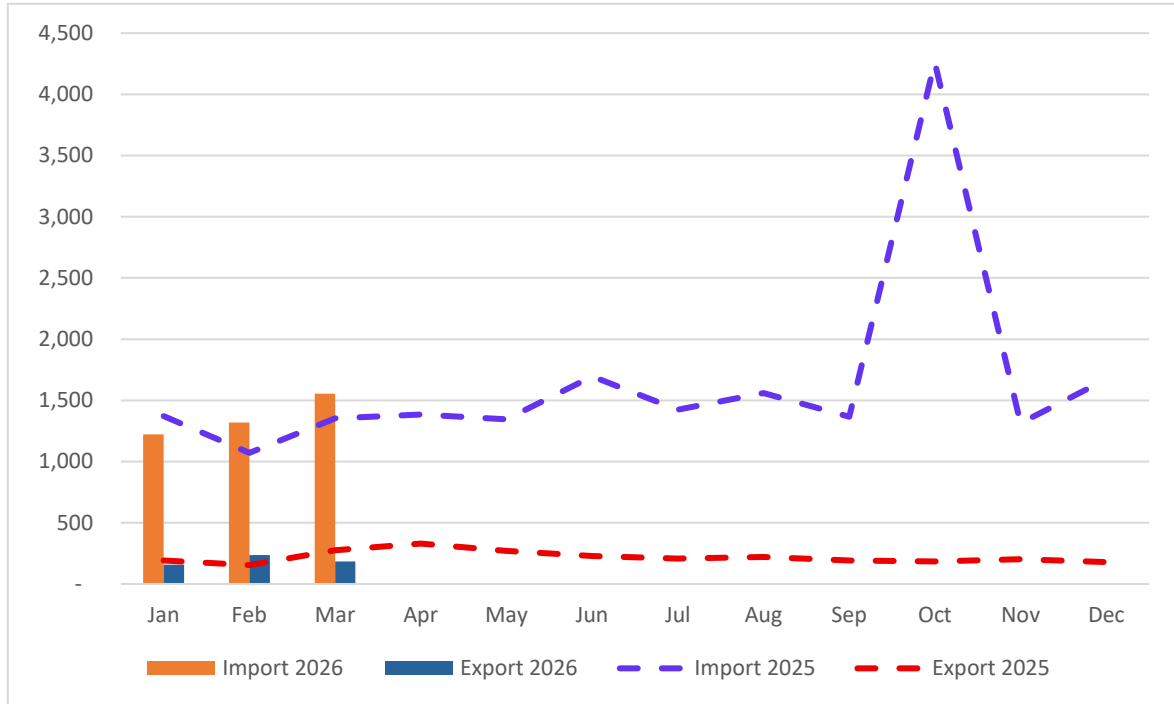
สินค้าที่มีมูลค่าการนำเข้าหลัก คือ 1) รีเอเจนต์สำหรับวินิจฉัย อื่น ๆ (Hs code : 3822909000) มูลค่า 783 ล้านบาท คิดสัดส่วนเป็น 50.45% 2) รีเอเจนต์ที่มีวัตถุรองรับหรือรีเอเจนต์ปรุงแต่งแล้ว จะมีวัตถุรองรับหรือไม่ก็ตาม สำหรับใช้ในการวินิจฉัยหรือใช้ตามห้องปฏิบัติการ อื่นๆ (Hs code : 3822190000) มูลค่า 574 ล้านบาท คิดสัดส่วนเป็น 37% และ 3) ของปรุงแต่งทึบแสงสำหรับใช้ในตรวจโรคด้วยเอกซเรย์ และรีเอเจนต์ที่ใช้ในการวินิจฉัยโรคที่สร้างขึ้นเพื่อใช้กับผู้ป่วย อื่นๆ (Hs code : 3006309000) มูลค่า 150 ล้านบาท คิดสัดส่วนเป็น 9.68% ประเทศคู่ค้าที่สำคัญ 5 อันดับแรก ได้แก่ สหรัฐอเมริกา เยอรมนี สิงคโปร์ จีน เนเธอร์แลนด์ และ ตามลำดับ

**การส่งออก** เดือนมีนาคม 2026 กลุ่มน้ำยาและชุดวินิจฉัยโรคส่งออก 184 ล้านบาท ลดลงจากเดือนที่แล้ว (MoM) -52 ล้านบาท หรือ -22.19% และลดลงจากเดียวกันของปีก่อนหน้า (YoY) -91 ล้านบาท -33.23%

สินค้าที่มีมูลค่าการส่งออกหลัก คือ 1) รีเอเจนต์สำหรับวินิจฉัย อื่น ๆ (Hs code : 3822190000) มูลค่า 148 ล้านบาท คิดสัดส่วนเป็น 81.07% 2) น้ำยาและชุดวินิจฉัยโรคและชุดวินิจฉัย อื่น ๆ (Hs code : 3006309000) มูลค่า 20 ล้านบาท คิดสัดส่วนเป็น 11.24% 3) น้ำยาวินิจฉัย อื่น ๆ (Hs code : 3822909000) มูลค่า 6 ล้านบาท คิดสัดส่วนเป็น 3.47% และ ประเทศคู่ค้าหลัก 5 ประเทศ ได้แก่ จีน ญี่ปุ่น พม่า เอธิโอเปีย และกานา ตามลำดับ

<sup>5</sup> ที่มา : กรมศุลกากร วิเคราะห์โดยสถาบันพลาสติก, มีนาคม 2569

รูปที่ 6 มูลค่าการนำเข้า – ส่งออก  
 ผลิตภัณฑ์กลุ่มน้ำยาและชุดวินิจฉัยโรค (Reagent and Test Kits) <sup>6</sup>



### โครงการที่ได้รับการส่งเสริมการลงทุนเดือนมีนาคม 2569

เดือน	ลำดับ	บริษัท	ที่ตั้งโครงการ/สถานที่	ผลิตภัณฑ์/ ประเภทกิจการ	สัญชาติ/ การร่วมทุน
มีนาคม	1	บริษัท ไซคัง เมดิคอล (ประเทศไทย) จำกัด	(กรุงเทพฯ) 909 อาคารแอมเฟิลทาวเวอร์ ห้อง 11/3 ถนนเทพรัตน แขวงบางนาเหนือ เขตบางนา กรุงเทพมหานคร	ผลิตเตียงผู้ป่วย	สิงคโปร์

<sup>6</sup> ที่มา : กรมศุลกากร วิเคราะห์โดยสถาบันพลาสติก, มีนาคม 2569