

สภาวะอุตสาหกรรมวัสดุอุปกรณ์ทางการแพทย์ไทย ไตรมาสที่ 2/2564



Email: mediu@thaiplastics.org

Website: <http://medicaldevices.oie.go.th>

สถานะอุตสาหกรรมวัสดุอุปกรณ์ทางการแพทย์ไทย ไตรมาสที่ 2/2564

สถานะการลงทุนอุตสาหกรรมวัสดุอุปกรณ์ทางการแพทย์ไทย

ในส่วนของการลงทุน ณ ไตรมาส 2 ปี 2564 จากรายงานภาวะการส่งเสริมการลงทุนในปี 2563 สำนักงานคณะกรรมการส่งเสริมการลงทุน¹ ระบุว่า ในเดือนมกราคม - มิถุนายน 2564 มีกิจการในอุตสาหกรรมแพทย์ ที่ขอรับการส่งเสริมการลงทุนจำนวน 47 ราย โดยลดลงจากช่วงเวลาเดียวกันในปี 2563 จำนวน 1 ราย คิดเป็น -2% ในขณะที่มูลค่าเงินลงทุนในเดือนมกราคม - มิถุนายน 2564 เท่ากับ 43,040 ล้านบาท เพิ่มขึ้นจากช่วงเวลาเดียวกันในปีก่อนหน้า 30,229 ล้านบาท หรือขยายตัวเพิ่มขึ้น 234%

โดยกิจการที่ขอรับการส่งเสริมการลงทุนในอุตสาหกรรมแพทย์ส่วนใหญ่ คือ กิจการประเภท 3.11.2 กิจการผลิตเครื่องมือแพทย์ชนิดอื่นๆ (ยกเว้นการผลิตเครื่องมือแพทย์จากผ้าหรือเส้นใยชนิดต่างๆ) (จำนวน 28 ราย) รองลงมาคือ 3.11.3 กิจการผลิตเครื่องมือแพทย์จากผ้า หรือเส้นใยชนิดต่างๆ เช่น เสื้อกาวน์ ผ้าคลุม หมวก ผ้าปิดปากและจมูก ผ้าก๊อซ และสำลี เป็นต้น (จำนวน 5 ราย) และ 3.2.2 การผลิต Non-Woven Fabric อื่น ๆ หรือผลิตภัณฑ์สุขอนามัย (Hygienic Products) จาก Non-Woven Fabric (จำนวน 3 ราย)

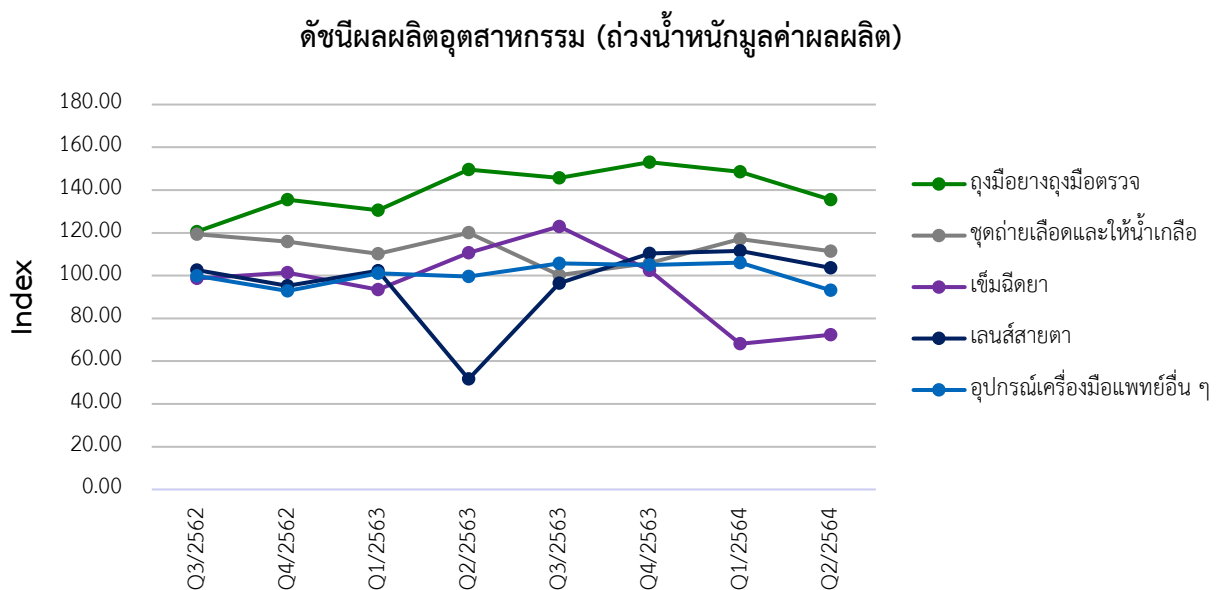
¹ ที่มา : สำนักงานคณะกรรมการส่งเสริมการลงทุน (BOI) สิงหาคม 2564

สถานการณ์ผลิตวัสดุอุปกรณ์ทางการแพทย์ ไตรมาสที่ 2 ปี 2564

ภาพรวมการผลิตสินค้าวัสดุอุปกรณ์ทางการแพทย์ไทย ในไตรมาสที่ 2 ปี 2564 มีทิศทางลดลงไตรมาสก่อนหน้า (QoQ) สะท้อนจากดัชนีการผลิต การผลิตสิ่งของเครื่องใช้ด้านสุขอนามัยหรือเภสัชกรรม (ถุงมือยางถุงมือตรวจ) : TSIC 22193 ลดลงจากไตรมาสก่อนหน้า -8.74% ในขณะที่ดัชนีการผลิตเครื่องมือและอุปกรณ์ในทางการแพทย์และทางทันตกรรม TSIC : 3250 มีแนวโน้มทั้งลดลงจากไตรมาสก่อนหน้าเป็นส่วนใหญ่ ได้แก่ เลนส์สายตา -7.12% ชุดถ่ายเลือดและให้น้ำเกลือ -4.81% และอุปกรณ์เครื่องมือแพทย์อื่น ๆ -12.11% ยกเว้นการผลิตเข็มฉีดยาที่มีแนวโน้มเพิ่มขึ้น +6.14%

เมื่อพิจารณาเปรียบเทียบกับช่วงไตรมาสเดียวกันกับปีก่อนหน้า (YoY) พบว่าภาพรวมการผลิตสินค้าวัสดุอุปกรณ์ทางการแพทย์ไทย ในไตรมาสที่ 2 ปี 2564 มีแนวโน้มลดลงเป็นส่วนใหญ่ สะท้อนจากดัชนีการผลิต การผลิตสิ่งของเครื่องใช้ด้านสุขอนามัยหรือเภสัชกรรม (ถุงมือยางถุงมือตรวจ) : TSIC 22193 ลดลงจากปีก่อนหน้า -9.43% และดัชนีการผลิตเครื่องมือและอุปกรณ์ในทางการแพทย์และทางทันตกรรม TSIC : 3250 ได้แก่ ชุดถ่ายเลือดและให้น้ำเกลือ ที่มีทิศทางหดตัวลงที่ -7.14% เข็มฉีดยา -34.63% และ อุปกรณ์เครื่องมือแพทย์อื่น ๆ -6.33% ในขณะที่เลนส์สายตานั้นมีแนวโน้มเพิ่มขึ้น +100.70%

รูปที่ 1 ดัชนีผลผลิตของอุตสาหกรรมวัสดุอุปกรณ์ทางการแพทย์²

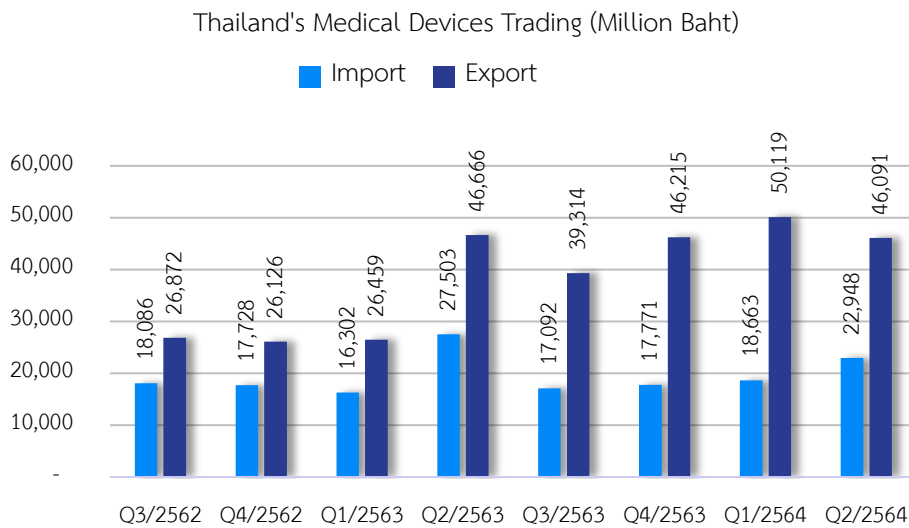


² ที่มา : สำนักงานเศรษฐกิจอุตสาหกรรม วิเคราะห์โดยสถาบันพลาสติก สิงหาคม 2564

สภาวะการค้าอุตสาหกรรมวัสดุอุปกรณ์ทางการแพทย์ไทย ไตรมาสที่ 2/2564

ภาพรวมการค้าวัสดุอุปกรณ์ทางการแพทย์ไทยในไตรมาสที่ 2 ปี 2564 (เมษายน – มิถุนายน) มีมูลค่าการนำเข้า 22,948 ล้านบาท ในขณะที่การส่งออกมีมูลค่า 46,091 ล้านบาท สัดส่วนมูลค่านำเข้าต่อมูลค่าการส่งออกอยู่ที่ 33 : 67

รูปที่ 2 มูลค่าการค้าวัสดุอุปกรณ์ทางการแพทย์ไทยไตรมาสที่ 2 ปี 2564 (Q2/2564)³



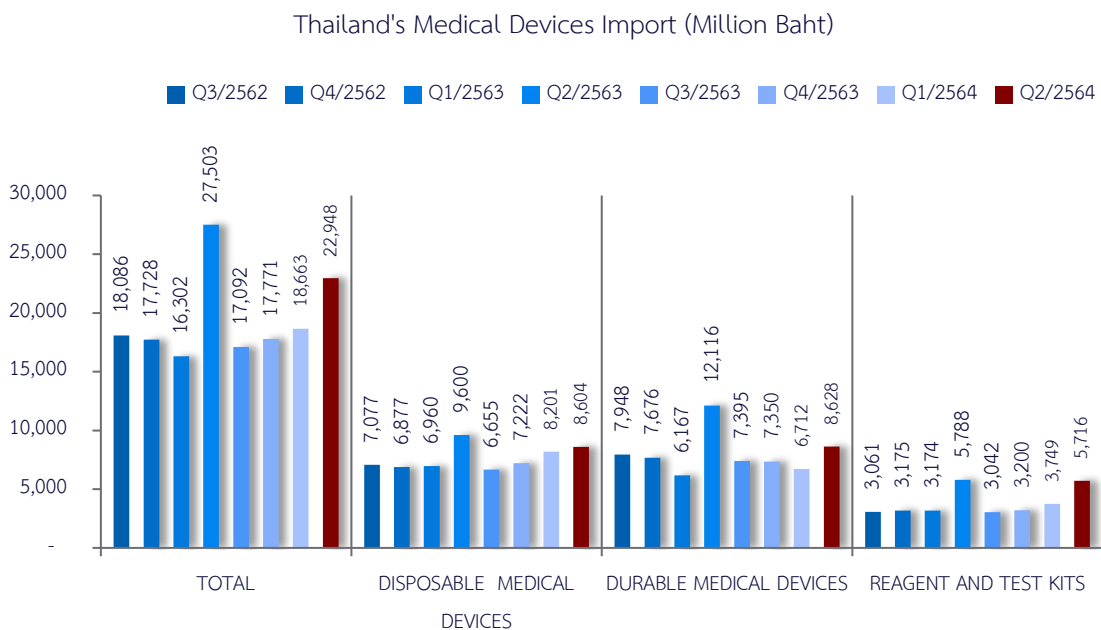
³ ที่มา : กรมศุลกากร วิเคราะห์โดยสถาบันพลาสติก สิงหาคม 2564

การนำเข้า

ณ ไตรมาสที่ 2 ปี 2564 มีมูลค่าการนำเข้าเท่ากับ 22,948 ล้านบาท ขยายตัวจากไตรมาสก่อนหน้า (QoQ) ที่มีมูลค่า 4,285 ล้านบาท หรือคิดเป็น +22.96% โดยผลิตภัณฑ์ที่มีมูลค่าการนำเข้าขยายตัว (QoQ) สูงสุดได้แก่ **1. กลุ่มน้ำยาและชุดวินิจฉัยโรค (Reagent and Test Kits)** ขยายตัว 1,967 ล้านบาท หรือ +52.46% **2. กลุ่มครุภัณฑ์ทางการแพทย์ (Durable Medical Devices)** หดตัว 1,916 ล้านบาท หรือ +28.55% และ **3. กลุ่มวัสดุสิ้นเปลืองทางการแพทย์ (Disposable Medical Devices)** ขยายตัว 402 ล้านบาท หรือ +4.91%

เมื่อเทียบกับไตรมาสเดียวกันในปีก่อนหน้า (YoY) ไตรมาสที่ 2 ปี 2564 มีทิศทางมูลค่าการนำเข้าลดลง คิดเป็นมูลค่า 4,555 ล้านบาท หรือ -16.56% โดยผลิตภัณฑ์ที่มีมูลค่าการนำเข้าลดลง (YoY) มากที่สุดได้แก่ **1. กลุ่มครุภัณฑ์ทางการแพทย์ (Durable Medical Devices)** ลดลง 3,487 ล้านบาท หรือ -28.78% **2. กลุ่มวัสดุสิ้นเปลืองทางการแพทย์ (Disposable Medical Devices)** ลดลง 996 ล้านบาท หรือ -10.38% และ **3. กลุ่มน้ำยาและชุดวินิจฉัยโรค (Reagent and Test Kits)** ลดลง 72 ล้านบาท หรือ -1.24% ในขณะที่

รูปที่ 2 มูลค่าการนำเข้าวัสดุอุปกรณ์ทางการแพทย์ไทยรายไตรมาสปี 2562-2564⁴



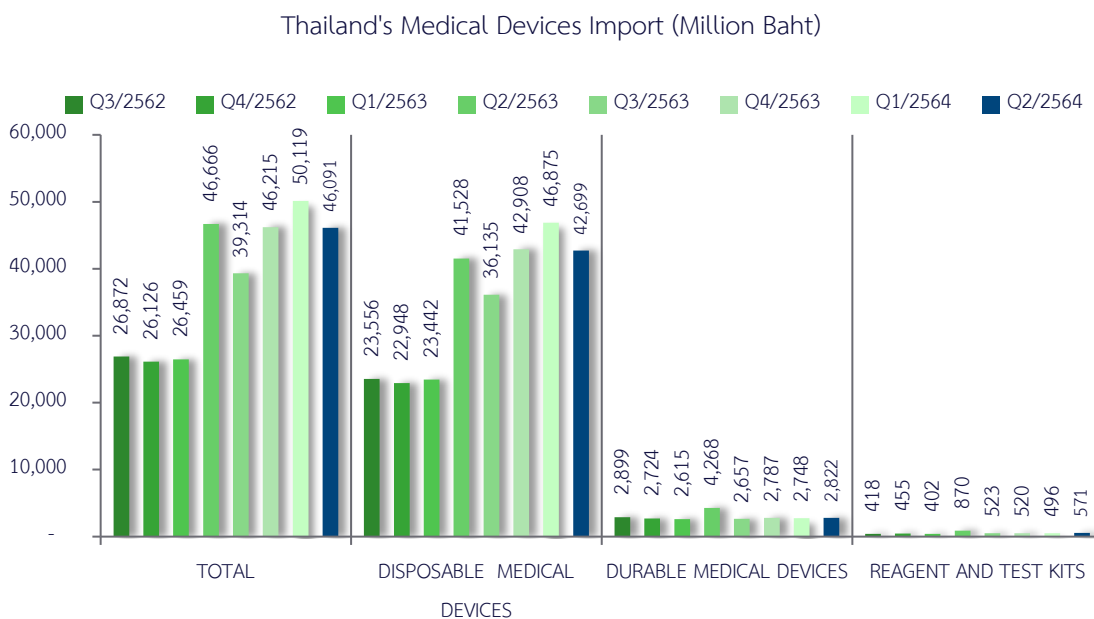
⁴ ที่มา : กรมศุลกากร วิเคราะห์โดยสถาบันพลาสติก สิงหาคม 2564

การส่งออก

ณ ไตรมาสที่ 2 ปี 2564 มีมูลค่าการส่งออกเท่ากับ 46,091 ล้านบาท ลดลงจากไตรมาสก่อนหน้า (QoQ) ที่มูลค่า 4,028 ล้านบาท หรือคิดเป็น -8.04% โดยมูลค่าการส่งออก (QoQ) ลดลงจากผลิตภัณฑ์กลุ่มวัสดุสิ้นเปลืองทางการแพทย์ (Disposable Medical Devices) มากที่สุด โดยลดลง 4,176 ล้านบาท หรือ -8.91% ในขณะที่กลุ่มครุภัณฑ์ทางการแพทย์ (Durable Medical Devices) เพิ่มขึ้น 74 ล้านบาท หรือ +2.69% และ กลุ่มน้ำยาและชุดวินิจฉัยโรค (Reagent and Test Kits) เพิ่มขึ้น 75 ล้านบาท หรือ +15.12%

เมื่อเทียบกับไตรมาสเดียวกันในปีก่อนหน้า (YoY) ไตรมาสที่ 2 ปี 2564 มีภาพรวมมูลค่าการส่งออกลดลงที่มูลค่า 504 ล้านบาท หรือ -1.23% โดยผลิตภัณฑ์ที่มีมูลค่าการส่งออกลดลง (YoY) มากที่สุดคือ กลุ่มครุภัณฑ์ทางการแพทย์ (Durable Medical Devices) ลดลงที่ 1,446 ล้านบาท หรือ -33.88% และกลุ่มน้ำยาและชุดวินิจฉัยโรค (Reagent and Test Kits) ลดลง 299 ล้านบาท หรือ -34.45% ในขณะที่กลุ่มวัสดุสิ้นเปลืองทางการแพทย์ (Disposable Medical Devices) ขยายตัว 1,171 ล้านบาท หรือ +2.82%

รูปที่ 3 มูลค่าการส่งออกวัสดุอุปกรณ์ทางการแพทย์ไทยรายไตรมาสปี 2562-2564⁵



⁵ ที่มา : กรมศุลกากร วิเคราะห์โดยสถาบันพลาสติก สิงหาคม 2564