

สภาวะอุตสาหกรรมวัสดุอุปกรณ์ทางการแพทย์ไทย ไตรมาสที่ 1/2564



Email: mediu@thaiplastics.org

Website: <http://medicaldevices.oie.go.th>

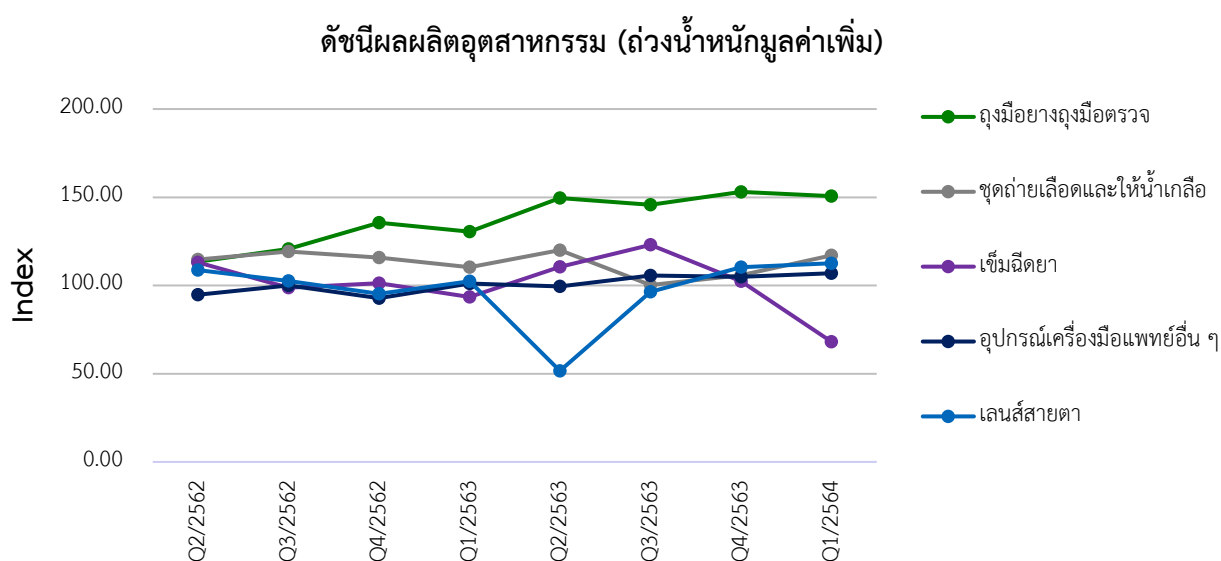
สถานะอุตสาหกรรมวัสดุอุปกรณ์ทางการแพทย์ไทย ไตรมาสที่ 1/2564

สถานะการผลิตวัสดุอุปกรณ์ทางการแพทย์ ไตรมาสที่ 1 ปี 2564

ภาพรวมการผลิตสินค้าวัสดุอุปกรณ์ทางการแพทย์ไทย ในไตรมาสที่ 1 ปี 2564 มีทิศทางทรงตัวจากไตรมาสก่อนหน้า (QoQ) สะท้อนจากดัชนีการผลิตชุดถ่ายเลือดและให้น้ำเกลือ เพิ่มขึ้นจากไตรมาสก่อนหน้า +10.50% การผลิตเลนส์สายตา เพิ่มขึ้น +2.04% การผลิตอุปกรณ์เครื่องมือแพทย์อื่น ๆ เพิ่มขึ้น +1.85% ในขณะที่การผลิตถุงมือยางถุงมือตรวจ ลดลงจากไตรมาสก่อนหน้าเล็กน้อย -1.52% ในขณะเดียวกันดัชนีการผลิตเข็มฉีดยาลดลงต่อเนื่องเป็นไตรมาสที่ 2 ที่ -33.46%

เมื่อพิจารณาเปรียบเทียบกับช่วงไตรมาสเดียวกันกับปีก่อนหน้า (YoY) พบว่าภาพรวมการผลิตสินค้าวัสดุอุปกรณ์ทางการแพทย์ไทย ในไตรมาสที่ 1 ปี 2564 มีขยายตัวเพิ่มขึ้นเกือบทุกผลิตภัณฑ์ สะท้อนจากดัชนีการผลิตถุงมือยางถุงมือตรวจ ขยายตัวเพิ่มขึ้นจากปีก่อนหน้า +15.49% ดัชนีการผลิตเลนส์สายตา เพิ่มขึ้นที่ +10.02% ชุดถ่ายเลือดและให้น้ำเกลือ เพิ่มขึ้นที่ +6.12% และอุปกรณ์เครื่องมือแพทย์อื่น ๆ เพิ่มขึ้นที่ +5.75% แต่ทิศทางการผลิตเข็มฉีดยากลับมีแนวโน้มลดลงถึง -27.09% เมื่อเทียบกับปีก่อนหน้า

รูปที่ 1 ดัชนีผลผลิตของอุตสาหกรรมวัสดุอุปกรณ์ทางการแพทย์¹

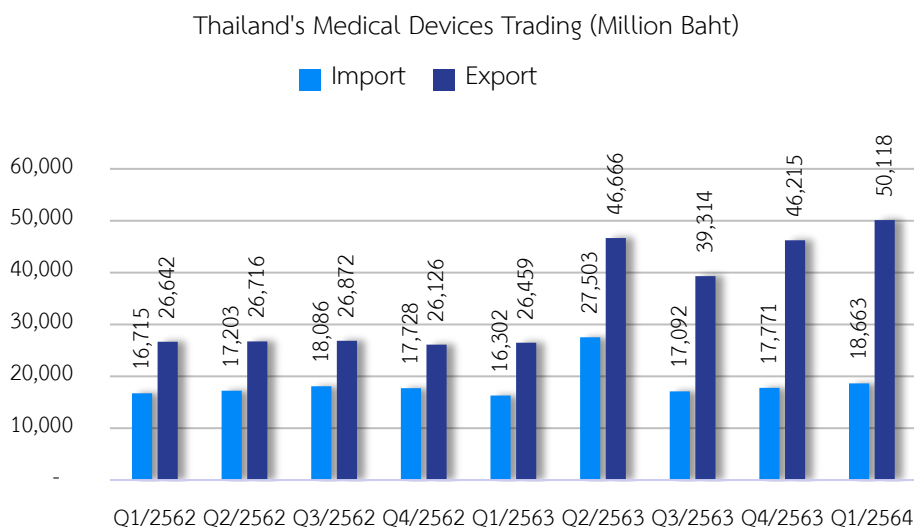


¹ ที่มา : สำนักงานเศรษฐกิจอุตสาหกรรม วิเคราะห์โดยสถาบันพลาสติก เมษายน 2564

สภาวะการค้าอุตสาหกรรมวัสดุอุปกรณ์ทางการแพทย์ไทย ไตรมาสที่ 1/2564

ภาพรวมการค้าวัสดุอุปกรณ์ทางการแพทย์ไทยในไตรมาสที่ 1 ปี 2564 (มกราคม – มีนาคม) มีมูลค่าการนำเข้า 18,663 ล้านบาท ในขณะที่การส่งออกมีมูลค่า 50,118 ล้านบาท สัดส่วนมูลค่านำเข้าต่อมูลค่าการส่งออกอยู่ที่ 27 : 73

รูปที่ 2 มูลค่าการค้าวัสดุอุปกรณ์ทางการแพทย์ไทยไตรมาสที่ 1 ปี 2564 (Q1/2564)²



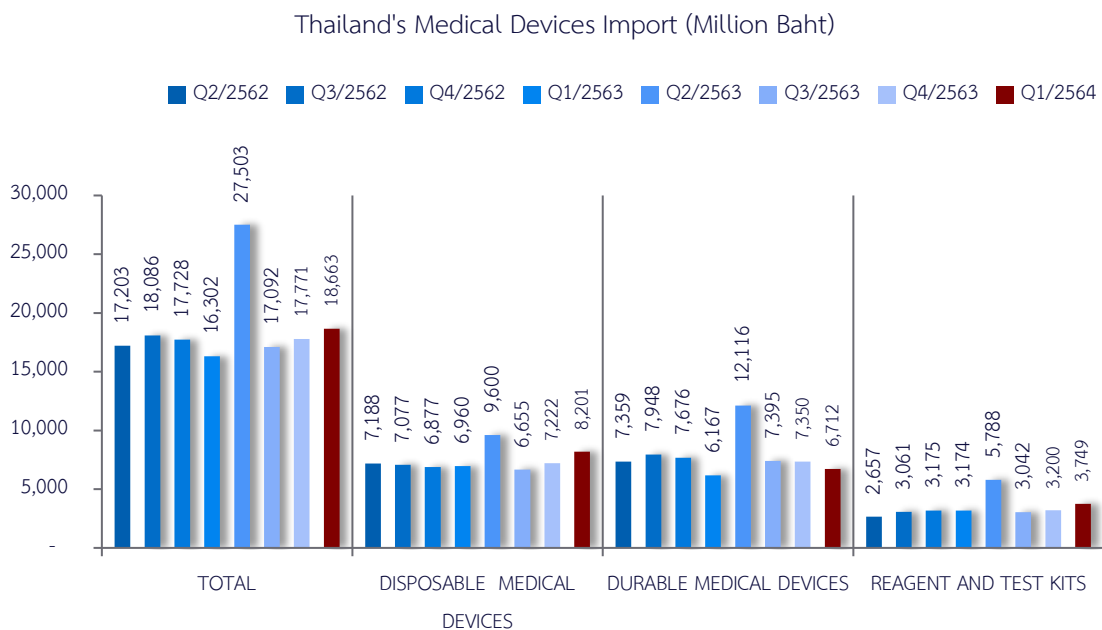
² ที่มา : กรมศุลกากร วิเคราะห์โดยสถาบันพลาสติก เมษายน 2564

การนำเข้า

ณ ไตรมาสที่ 1 ปี 2564 มีมูลค่าการนำเข้าเท่ากับ 18,663 ล้านบาท ขยายตัวจากไตรมาสก่อนหน้า (QoQ) ที่มีมูลค่า 891 ล้านบาท หรือคิดเป็น +5.02% โดยผลิตภัณฑ์ที่มีมูลค่าการนำเข้าขยายตัว (QoQ) สูงสุดได้แก่ **1.กลุ่มวัสดุสิ้นเปลืองทางการแพทย์ (Disposable Medical Devices)** ขยายตัว 980 ล้านบาท หรือ +13.57% **2.กลุ่มน้ำยาและชุดวินิจฉัยโรค (Reagent and Test Kits)** ขยายตัว 550 ล้านบาท หรือ +17.17% ในขณะที่ **กลุ่มครุภัณฑ์ทางการแพทย์ (Durable Medical Devices)** หดตัว 638 ล้านบาท หรือ -8.68%

เมื่อเทียบกับไตรมาสเดียวกันในปีก่อนหน้า (YoY) ไตรมาสที่ 1 ปี 2564 มีมูลค่าการนำเข้าขยายตัวขึ้นเช่นกัน คิดเป็นมูลค่า 2,361 ล้านบาท หรือ +14.48% โดยผลิตภัณฑ์ที่มีมูลค่าการนำเข้าขยายตัว (YoY) สูงสุดได้แก่ **1.กลุ่มวัสดุสิ้นเปลืองทางการแพทย์ (Disposable Medical Devices)** ขยายตัว 1,241 ล้านบาท หรือ +17.83% **2.กลุ่มน้ำยาและชุดวินิจฉัยโรค (Reagent and Test Kits)** ขยายตัว 575 ล้านบาท หรือ +18.11% และ**กลุ่มครุภัณฑ์ทางการแพทย์ (Durable Medical Devices)** ขยายตัว 545 ล้านบาท หรือ +8.83%

รูปที่ 2 มูลค่าการนำเข้าวัสดุอุปกรณ์ทางการแพทย์ไทยรายไตรมาสปี 2562-2564³



³ ที่มา : กรมศุลกากร วิเคราะห์โดยสถาบันพลาสติก เมษายน 2564

การส่งออก

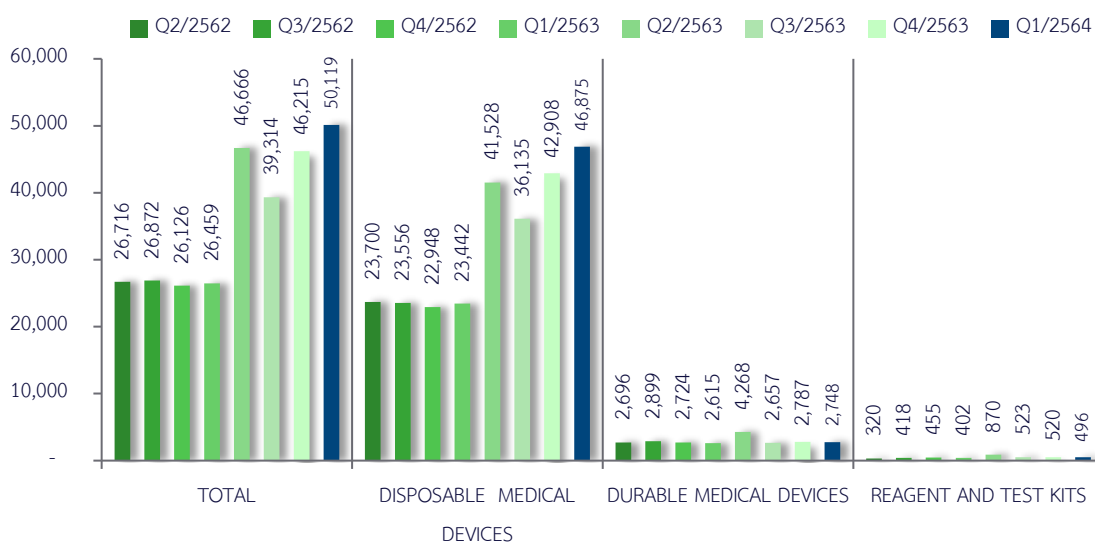
ณ ไตรมาสที่ 1 ปี 2564 มีมูลค่าการส่งออกเท่ากับ 50,119 ล้านบาท ขยายตัวจากไตรมาสก่อนหน้า (QoQ) ที่มูลค่า 3,904 ล้านบาท หรือคิดเป็น +8.45% โดยผลิตภัณฑ์ที่มีมูลค่าการส่งออกขยายตัว (QoQ) สูงสุดได้แก่

- 1.กลุ่มวัสดุสิ้นเปลืองทางการแพทย์ (Disposable Medical Devices) ขยายตัว 3,967 ล้านบาท หรือ +9.25%
- 2.กลุ่มครุภัณฑ์ทางการแพทย์ (Durable Medical Devices) หดตัว 39 ล้านบาท หรือ -1.39% และ
- 3.กลุ่มน้ำยาและชุดวินิจฉัยโรค (Reagent and Test Kits) หดตัว 24 ล้านบาท หรือ -4.69%

เมื่อเทียบกับไตรมาสเดียวกันในปีก่อนหน้า (YoY) ไตรมาสที่ 1 ปี 2564 มีภาพรวมมูลค่าการส่งออกขยายตัว ที่มูลค่า 23,660 ล้านบาท หรือ +89.42% โดยผลิตภัณฑ์ที่มีมูลค่าการส่งออกขยายตัว (YoY) สูงสุดได้แก่ 1.กลุ่มวัสดุสิ้นเปลืองทางการแพทย์ (Disposable Medical Devices) ขยายตัว 23,433 ล้านบาท หรือ +99.96% 2.กลุ่มครุภัณฑ์ทางการแพทย์ (Durable Medical Devices) ขยายตัวที่ 133 ล้านบาท หรือ +5.10% และ 3.กลุ่มน้ำยาและชุดวินิจฉัยโรค (Reagent and Test Kits) ขยายตัว 94 ล้านบาท หรือ +23.25%

รูปที่ 3 มูลค่าการส่งออกวัสดุอุปกรณ์ทางการแพทย์ไทยรายไตรมาสปี 2562-2564⁴

Thailand's Medical Devices Import (Million Baht)



⁴ ที่มา : กรมศุลกากร วิเคราะห์โดยสถาบันพลาสติก เมษายน 2564