

สถานะอุตสาหกรรม ผลิตภัณฑ์วัสดุอุปกรณ์ทางการแพทย์ของไทยรายครึ่งปี 2562

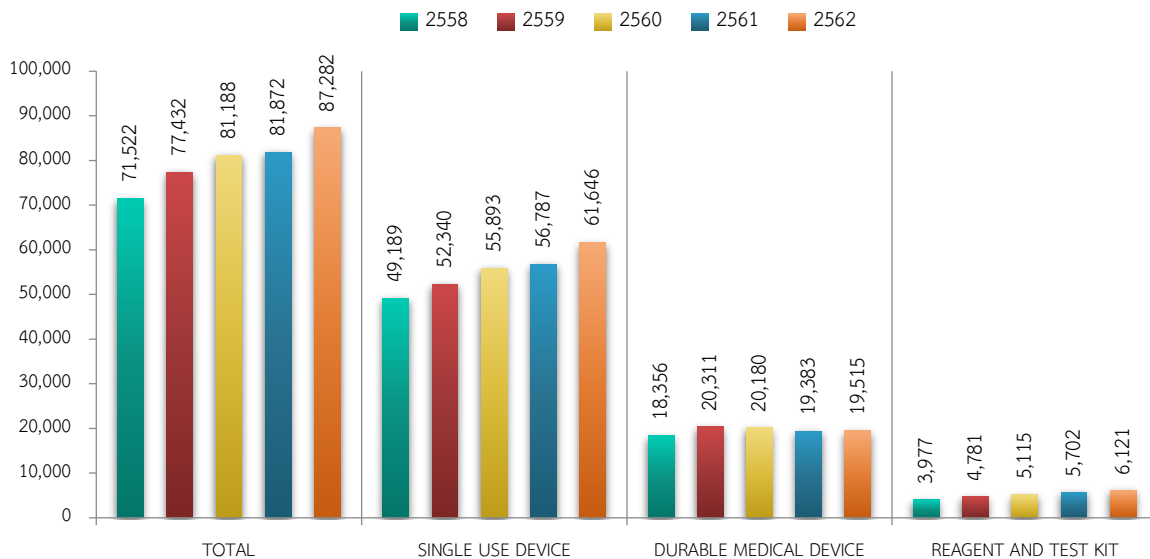
สถานะการค้าและการตลาด

ตลาดอุตสาหกรรมวัสดุอุปกรณ์ทางการแพทย์ของไทย โดยรวมมีการขยายตัวเพิ่มขึ้น เมื่อเทียบมูลค่านำเข้า-ส่งออกรวม ของเดือนมกราคม – เดือนมิถุนายน พ.ศ. 2562 เทียบกับช่วงเดียวกันของปี 2561 มีการขยายตัวเพิ่มขึ้น 6.61% คิดเป็นมูลค่ารวม 8.72 หมื่นล้านบาท

เมื่อจำแนกตามกลุ่มผลิตภัณฑ์ จะเห็นว่าตลาดผลิตภัณฑ์วัสดุสิ้นเปลืองทางการแพทย์ (single use device) มีการขยายตัวสูงที่สุด 8.56% ตามด้วย กลุ่มน้ำยาและชุดวินิจฉัยโรค (reagent and test kit) มีการขยายตัว 7.34% และกลุ่มครุภัณฑ์ทางการแพทย์ (durable medical device) ขยายตัว 0.68% กลุ่มผลิตภัณฑ์ที่มีมูลค่าตลาดสูงที่สุดคือกลุ่มวัสดุสิ้นเปลืองฯ รองลงมาคือกลุ่มครุภัณฑ์ฯ และกลุ่มน้ำยาฯ คิดเป็นสัดส่วน 70.63%, 22.36% และ 7.01% เป็นมูลค่า 6.16 หมื่นล้านบาท, 1.95 หมื่นล้านบาท และ 0.61 หมื่นล้านบาท ตามลำดับ¹

รูปที่ 1 มูลค่าการนำเข้า-ส่งออกรวม ในช่วง 6 เดือนแรกของปี 2562

มูลค่านำเข้า-ส่งออกรวมของตลาด (ล้านบาท)



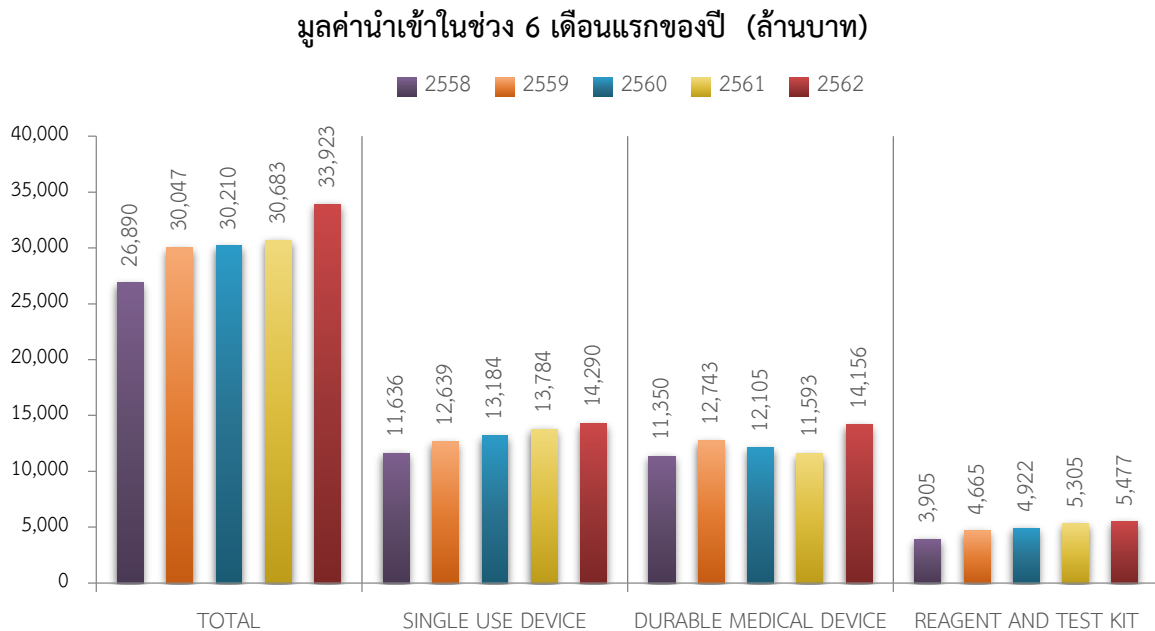
¹ ที่มา medicaldevices.oie.go.th

การนำเข้า

มูลค่าการนำเข้าในช่วงเดือนมกราคม – เดือนมิถุนายน พ.ศ. 2562 มีแนวโน้มเพิ่มขึ้นจากช่วงเดียวกันในปี 2561 10.56% คิดเป็นมูลค่าทั้งหมด 3.39 หมื่นล้านบาท การขยายตัวจำแนกตามกลุ่มผลิตภัณฑ์ พบว่ากลุ่มครุภัณฑ์ทางการแพทย์มีมูลค่าเพิ่มขึ้น 22.11% กลุ่มวัสดุสิ้นเปลืองทางการแพทย์มีมูลค่าเพิ่มขึ้น 3.67% c และกลุ่มน้ำยาและชุดวินิจฉัยโรคมีมูลค่าเพิ่มขึ้น 3.25%

ในส่วนของสัดส่วนมูลค่าการนำเข้า ผลิตภัณฑ์กลุ่มวัสดุสิ้นเปลืองทางการแพทย์มีสัดส่วนสูงที่สุดคือ 42.12% รองลงมาคือกลุ่มครุภัณฑ์ทางการแพทย์ 41.73% และกลุ่มน้ำยาและชุดวินิจฉัยโรค 16.15% คิดเป็นมูลค่า 1.42 หมื่นล้านบาท, 1.41 หมื่นล้านบาท และ 0.54 หมื่นล้านบาทตามลำดับ²

รูปที่ 2 มูลค่านำเข้าในช่วง 6 เดือนแรกของปี 2562



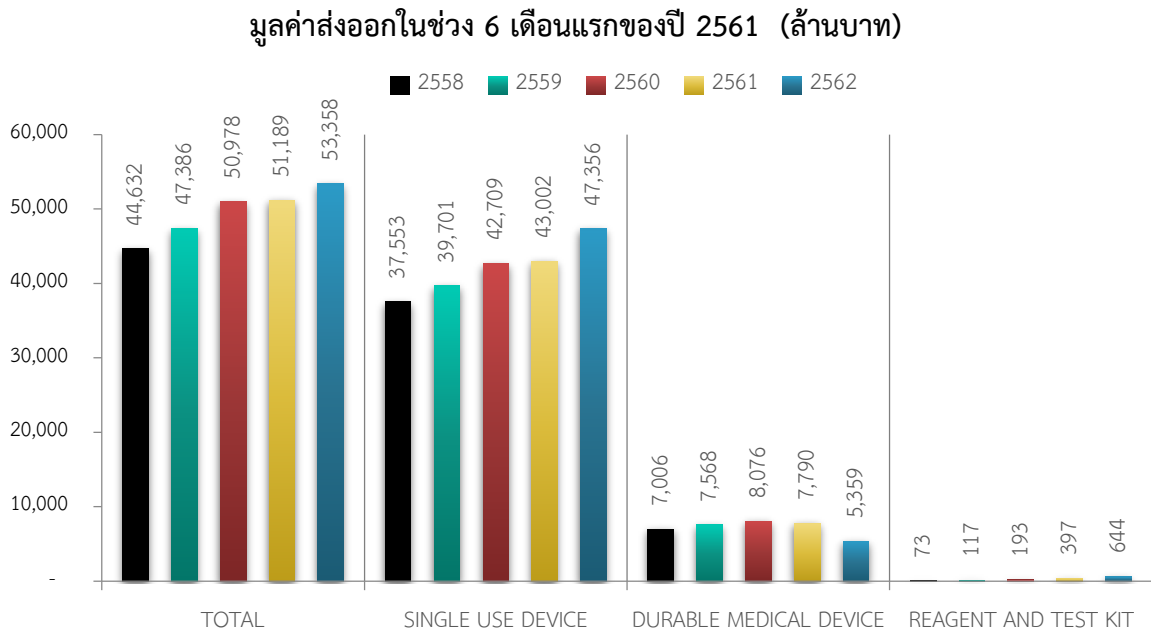
² ที่มา medicaldevices.oie.go.th

การส่งออก

มูลค่าการส่งออกในช่วงเดือนมกราคม – เดือนมิถุนายน พ.ศ. 2562 มีแนวโน้มเพิ่มขึ้นจากช่วงเดียวกันในปี 2561 4.23% มีมูลค่าส่งออกรวม 5.33 หมื่นล้านบาท การขยายตัวจำแนกตามกลุ่มผลิตภัณฑ์นั้นพบว่า กลุ่มกลุ่มน้ำยาและชุดวินิจฉัยโรค มีการขยายตัวสูงสุดถึง 62.13% รองลงมาคือกลุ่มวัสดุสิ้นเปลืองทางการแพทย์มีการขยายตัว 10.12% ในขณะที่กลุ่มครุภัณฑ์ทางการแพทย์มีมูลค่าลดลง 31.20%

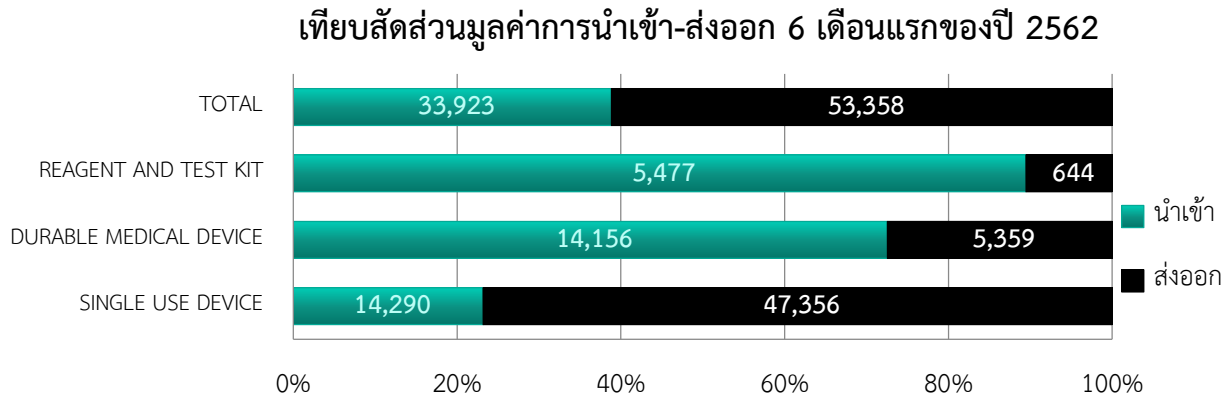
ในส่วนของสัดส่วนมูลค่าการส่งออก ผลิตภัณฑ์กลุ่มวัสดุสิ้นเปลืองทางการแพทย์มีสัดส่วนสูงที่สุดคือ 88.75% รองลงมาคือกลุ่มครุภัณฑ์ทางการแพทย์ 10.04% และกลุ่มน้ำยาและชุดวินิจฉัยโรค 1.21% คิดเป็นมูลค่า 4.73 หมื่นล้านบาท, 0.53 หมื่นล้านบาท และ 0.06 หมื่นล้านบาทตามลำดับ³

รูปที่ 3 มูลค่าส่งออกในช่วง 6 เดือนแรกของปี 2562



³ ที่มา medicaldevices.oie.go.th

รูปที่ 4 เปรียบเทียบมูลค่าการนำเข้า-ส่งออก ในช่วง 6 เดือนแรกของปี 2562



เมื่อจำแนกตามกลุ่ม GMDN พบว่าประเทศไทยมีการนำเข้าเครื่องมืออุปกรณ์ไฟฟ้าทางการแพทย์ (ต้องใช้กำลังไฟฟ้าในการทำงาน) (Electro mechanical medical devices) สูงที่สุด หรือคิดเป็นมูลค่า 0.63 หมื่นล้านบาท รองลงมาคือผลิตภัณฑ์ที่ใช้ครั้งเดียวหรือใช้แล้วทิ้ง (Single-use devices) 0.59 หมื่นล้านบาท ผลิตภัณฑ์การวินิจฉัยภายนอกร่างกาย (In vitro diagnostic device; IVD) 0.54 หมื่นล้านบาท และผลิตภัณฑ์ทางจักษุวิทยา (Ophthalmic and optical devices) 0.49 หมื่นล้านบาท

ในส่วนของการส่งออก พบว่าประเทศไทยมีการส่งออกผลิตภัณฑ์ที่ใช้ครั้งเดียวหรือใช้แล้วทิ้ง (Single-use devices) สูงที่สุดคือ 2.90 หมื่นล้านบาท รองลงมาคือผลิตภัณฑ์ทางจักษุวิทยา (Ophthalmic and optical devices) มูลค่า 1.70 หมื่นล้านบาท และเครื่องมืออุปกรณ์ไฟฟ้าทางการแพทย์ (ต้องใช้กำลังไฟฟ้าในการทำงาน) (Electro mechanical medical devices) มูลค่า 0.37 หมื่นล้าน⁴

⁴ ที่มา medicaldevices.oie.go.th

รูปที่ 5 มูลค่านำเข้า-ส่งออก ในช่วง 6 เดือนแรกของปี 2562 จำแนกตามกลุ่ม GMDN

