

รายงานสถานการณ์อุตสาหกรรมวัสดุอุปกรณ์ทางการแพทย์ของไทย ประจำไตรมาสที่ 1/2562

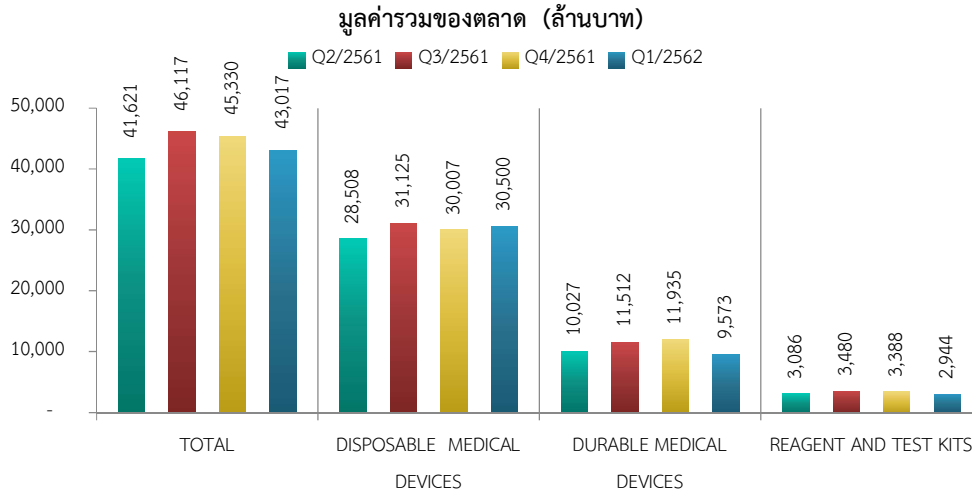
ภาพรวมการค้าอุตสาหกรรมวัสดุอุปกรณ์ทางการแพทย์ไทย ไตรมาสที่ 1/2562

ภาพรวมตลาดอุตสาหกรรมวัสดุอุปกรณ์ทางการแพทย์ของไทยในไตรมาสที่หนึ่งปี 2562 (มกราคม-มีนาคม) มีมูลค่ารวมการนำเข้า-ส่งออกเท่ากับ 43,017 ล้านบาท มูลค่าลดลง เมื่อเทียบกับไตรมาสที่สี่ปี 2561 5.10% หรือคิดเป็นมูลค่า 2,313 ล้านบาท แต่เมื่อเทียบกับไตรมาสเดียวกันในปี 2561 พบว่าขยายตัวเพิ่มขึ้น 4.29% หรือคิดเป็นมูลค่า 1,771 ล้านบาท

มูลค่ารวมการนำเข้า-ส่งออกรายกลุ่มผลิตภัณฑ์ ไตรมาสที่หนึ่ง ปี2562 หากเปรียบเทียบกับไตรมาสที่สี่ปี 2561 กลุ่มวัสดุสิ้นเปลืองทางการแพทย์ (DISPOSABLE MEDICAL DEVICES) การขยายตัวเพิ่มขึ้น 1.65% ส่วนตลาดกลุ่มครุภัณฑ์ทางการแพทย์ (DURABLE MEDICAL DEVICES) และ กลุ่มน้ำยาและชุดวินิจฉัยโรค (REAGENT AND TEST KITS) มูลค่าลดลง 19.79% และ 13.11% ตามลำดับ

หากเปรียบเทียบกับไตรมาสเดียวกันในปี 2561 พบว่ากลุ่มน้ำยาและชุดวินิจฉัยโรค มูลค่าลดลง 0.99% ส่วนกลุ่มวัสดุสิ้นเปลืองทางการแพทย์ 5.85% และ กลุ่มครุภัณฑ์ทางการแพทย์ 1.20% ตามลำดับ¹

รูปที่ 1 มูลค่ารวมของตลาดในช่วงไตรมาสที่สี่ 2561 – ไตรมาสที่หนึ่ง 2562



¹ ที่มา medicaldevices.oie.go.th

ตารางที่ 1 เปรียบเทียบมูลค่ารวมของตลาดในไตรมาสที่หนึ่ง ระหว่างปี 2561 และ 2562

No.	Group Product	Q1/2018 Value (Million Baht)	Q1/2019 Value (Million Baht)	% Change
1	DISPOSABLE MEDICAL DEVICES	28,814	30,500	5.85
2	DURABLE MEDICAL DEVICES	9,459	9,573	1.20
3	REAGENT AND TEST KITS	2,973	2,944	-0.99
Total		41,246	43,017	4.29

การนำเข้า

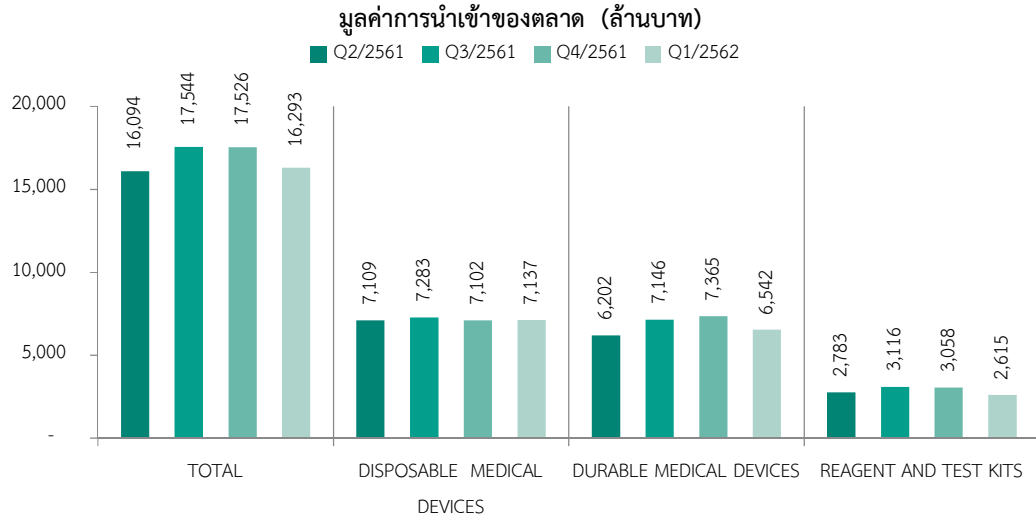
มูลค่าการนำเข้ารวมของอุตสาหกรรมวัสดุอุปกรณ์ทางการแพทย์ของไทย ไตรมาสที่หนึ่งปี 2562 (มกราคม-มีนาคม) มีมูลค่ารวมการนำเข้าลดลง เมื่อเทียบกับไตรมาสที่สี่ปี 2561 7.03% หรือคิดเป็นมูลค่า 1,232 ล้านบาท แต่เมื่อเทียบกับไตรมาสเดียวกันในปี 2561 พบว่าขยายตัวเพิ่มขึ้น 5.91% หรือคิดเป็นมูลค่า 909 ล้านบาท

มูลค่าการนำเข้ารายกลุ่มผลิตภัณฑ์ ไตรมาสที่หนึ่งปี 2562 หากเปรียบเทียบกับไตรมาสที่สี่ปี 2561 พบว่ากลุ่มวัสดุสิ้นเปลืองทางการแพทย์ มีการขยายตัวเพิ่มขึ้นมากที่สุด คิดเป็น 0.48% กลุ่มน้ำยาและชุดวินิจฉัยโรค มูลค่าลดลง 14.49% และ กลุ่มครุภัณฑ์ทางการแพทย์ มูลค่าลดลง 11.18%

หากเปรียบเทียบกับไตรมาสเดียวกันในปี 2561 พบว่ากลุ่มน้ำยาและชุดวินิจฉัยโรค มูลค่าลดลง 3.44% กลุ่มวัสดุสิ้นเปลืองทางการแพทย์ ขยายตัวเพิ่มขึ้น 1.13% และ กลุ่มครุภัณฑ์ทางการแพทย์ ขยายตัวเพิ่มขึ้น 16.42% ตามลำดับ²

² ที่มา medicaldevices.oie.go.th

รูปที่ 2 มูลค่าการนำเข้าในช่วงไตรมาสที่สี่ 2561 – ไตรมาสที่หนึ่ง 2562



ตารางที่ 2 เปรียบเทียบมูลค่าการนำเข้าในไตรมาสที่หนึ่ง ระหว่างปี 2561 และ 2562

No.	Group Product	Q1/2018 Value (Million Baht)	Q1/2019 Value (Million Baht)	% Change
1	DISPOSABLE MEDICAL DEVICES	7,057	7,137	1.13
2	DURABLE MEDICAL DEVICES	5,619	6,542	16.42
3	REAGENT AND TEST KITS	2,708	2,615	-3.44
	Total	15,384	16,293	5.91

การส่งออก

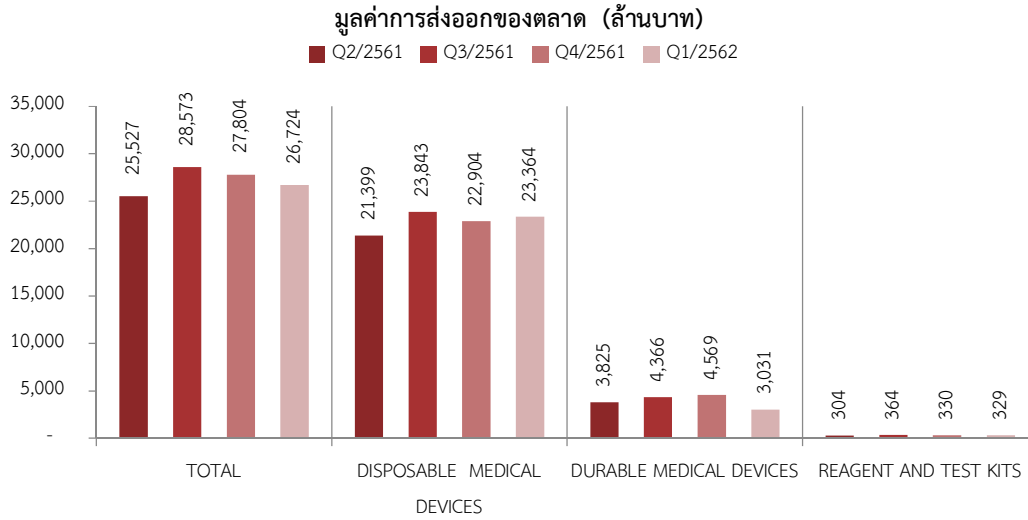
มูลค่าการส่งออกรวมของอุตสาหกรรมวัสดุอุปกรณ์ทางการแพทย์ของไทย ไตรมาสที่หนึ่งปี 2562 (มกราคม-มีนาคม) มีมูลค่ารวมการส่งออกลดลง เมื่อเทียบกับไตรมาสที่สี่ปี 2561 3.89% หรือคิดเป็นมูลค่า 1,080 ล้านบาท และเมื่อเทียบกับไตรมาสเดียวกันในปี 2561 พบว่าขยายตัวเพิ่มขึ้น 3.33% หรือคิดเป็นมูลค่า 862 ล้านบาท

มูลค่าการส่งออกรายกลุ่มผลิตภัณฑ์ ไตรมาสที่หนึ่งปี 2562 หากเปรียบเทียบกับเมื่อเทียบกับไตรมาสที่สี่ปี 2561 พบว่า กลุ่มครุภัณฑ์ทางการแพทย์มีมูลค่าลดลง 33.67% และ กลุ่มน้ำยาและชุดวินิจฉัยโรค มูลค่าลดลง 0.36% ส่วนกลุ่มวัสดุสิ้นเปลืองทางการแพทย์ มีการขยายตัวเพิ่มขึ้น 2.00%

หากเปรียบเทียบกับไตรมาสเดียวกันในปี 2561 พบว่ากลุ่มน้ำยาและชุดวินิจฉัยโรค ขยายตัวเพิ่มขึ้นสูงที่สุด คิดเป็น 23.98% กลุ่มวัสดุสิ้นเปลืองทางการแพทย์ ขยายตัวเพิ่มขึ้น 7.39% และ ครุภัณฑ์ทางการแพทย์ มูลค่าลดลง 21.07% ตามลำดับ³

³ ที่มา medicaldevices.oie.go.th

รูปที่ 3 มูลค่าการส่งออกในช่วงไตรมาสที่สี่ 2561 – ไตรมาสที่หนึ่ง 2562



ตารางที่ 3 เปรียบเทียบมูลค่าการส่งออกในไตรมาสที่หนึ่ง ระหว่างปี 2561 และ 2562

No.	Group Product	Q1/2018	Q1/2019	% Change
		Value (Million Baht)	Value (Million Baht)	
1	DISPOSABLE MEDICAL DEVICES	21,757	23,364	7.39
2	DURABLE MEDICAL DEVICES	3,840	3,031	-21.07
3	REAGENT AND TEST KITS	265	329	23.98
Total		25,862	26,724	3.33