

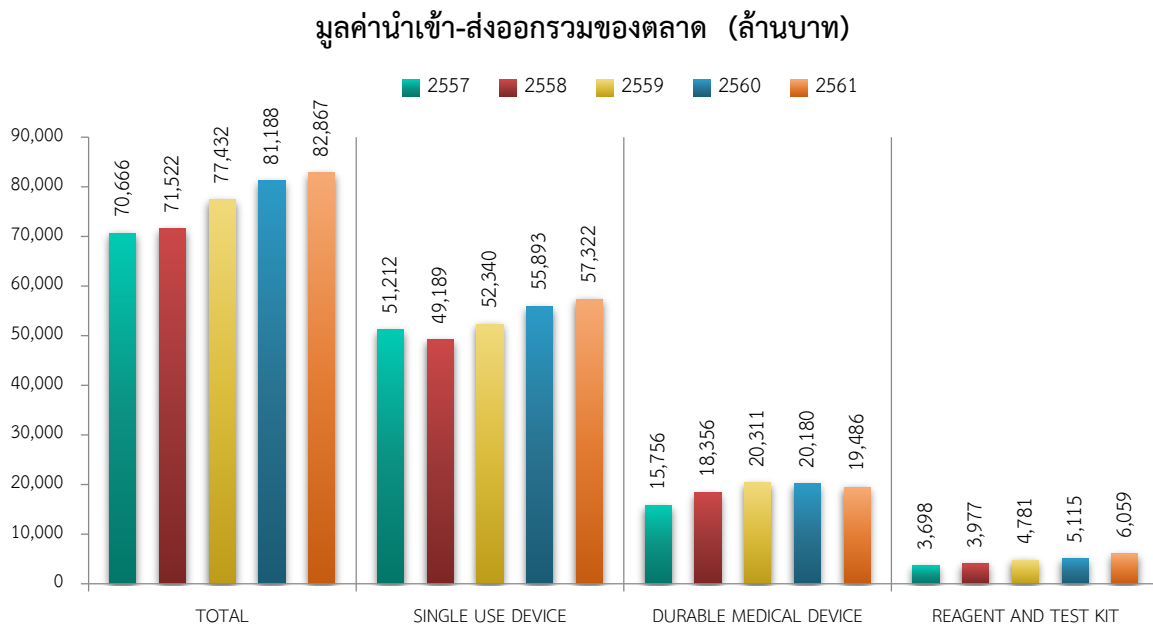
รายงานสถานะอุตสาหกรรม ผลิตภัณฑ์วัสดุอุปกรณ์ทางการแพทย์ของไทยรายครึ่งปี 2560

สถานะการค้าและการตลาด

ตลาดอุตสาหกรรมวัสดุอุปกรณ์ทางการแพทย์ของไทย โดยรวมมีการขยายตัวเพิ่มขึ้น เมื่อเทียบมูลค่านำเข้า-ส่งออกรวม ของเดือนมกราคม - เดือนมิถุนายน พ.ศ. 2561 เทียบกับช่วงเดียวกันของปีพ.ศ. 2560 มีการขยายตัวเพิ่มขึ้น 2.07% คิดเป็นมูลค่ารวม 8.29 หมื่นล้านบาท

เมื่อจำแนกตามกลุ่มผลิตภัณฑ์ จะเห็นว่าตลาดผลิตภัณฑ์กลุ่มน้ำยาและชุดวินิจฉัยโรค (reagent and test kit) มีการขยายตัวสูงที่สุด 18.46% ตามด้วยผลิตภัณฑ์กลุ่มผลิตภัณฑ์กลุ่มวัสดุสิ้นเปลืองทางการแพทย์ (single use device) 2.56% ส่วนครุภัณฑ์ทางการแพทย์ (durable medical device) มีมูลค่าลดลง 3.44% กลุ่มผลิตภัณฑ์ที่มีมูลค่าตลาดสูงที่สุดคือกลุ่มวัสดุสิ้นเปลืองฯ รองลงมาคือกลุ่มครุภัณฑ์ฯ และกลุ่มน้ำยาฯ คิดเป็นสัดส่วน 68.17%, 23.52% และ 7.31% เป็นมูลค่า 5.73 หมื่นล้านบาท, 1.95 หมื่นล้านบาท และ 0.61 หมื่นล้านบาท ตามลำดับ¹

รูปที่ 1 มูลค่าการนำเข้า-ส่งออกรวม ในช่วง 6 เดือนแรกของปี 2561



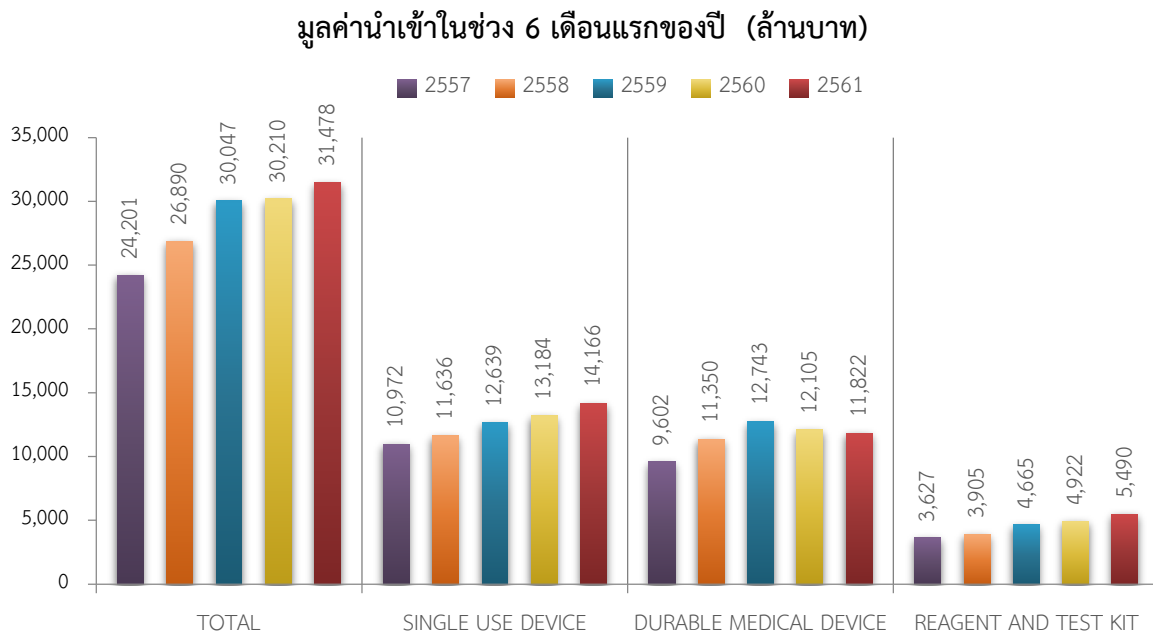
¹ ที่มา medicaldevices.oie.go.th (ข้อมูลล่าสุดถึงเดือนกรกฎาคม 2561)

การนำเข้า

มูลค่าการนำเข้าในช่วงเดือนมกราคม – เดือนมิถุนายน พ.ศ. 2561 มีแนวโน้มเพิ่มขึ้นจากช่วงเดียวกันในปี 2560 4.19% คิดเป็นมูลค่าทั้งหมด 3.15 หมื่นล้านบาท การขยายตัวจำแนกตามกลุ่มผลิตภัณฑ์ พบว่ากลุ่มวัสดุสิ้นเปลืองทางการแพทย์มีมูลค่าเพิ่มขึ้น 7.45% และกลุ่มน้ำยาและชุดวินิจฉัยโรคมีมูลค่าเพิ่มขึ้น 11.54% ในขณะที่กลุ่มครุภัณฑ์ทางการแพทย์มีมูลค่าลดลง 2.34%

ในส่วนของสัดส่วนมูลค่าการนำเข้า ผลิตภัณฑ์กลุ่มวัสดุสิ้นเปลืองทางการแพทย์มีสัดส่วนสูงที่สุดคือ 45.00% รองลงมาคือกลุ่มครุภัณฑ์ทางการแพทย์ 37.56% และกลุ่มน้ำยาและชุดวินิจฉัยโรค 17.44% คิดเป็นมูลค่า 1.41 หมื่นล้านบาท, 1.18 หมื่นล้านบาท และ 0.55 หมื่นล้านบาทตามลำดับ²

รูปที่ 2 มูลค่าการนำเข้าผลิตภัณฑ์ของอุตสาหกรรมเครื่องมือแพทย์ของประเทศไทย
ในช่วง 6 เดือนแรกของปี 2561



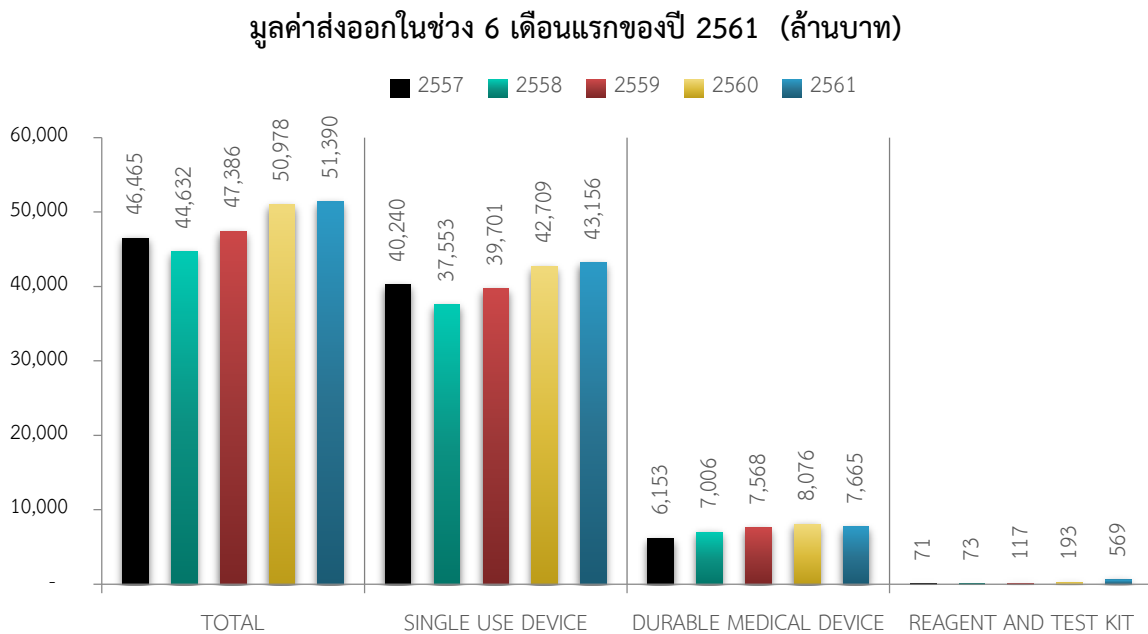
² ที่มา medicaldevices.oie.go.th (ข้อมูลล่าสุดถึงเดือนกรกฎาคม 2561)

การส่งออก

มูลค่าการส่งออกในช่วงเดือนมกราคม - เดือนมิถุนายน พ.ศ. 2561 มีแนวโน้มเพิ่มขึ้นจากช่วงเดียวกันในปี 2560 เพียง 0.81% มีมูลค่าส่งออกรวม 5.14 หมื่นล้านบาท การขยายตัวจำแนกตามกลุ่มผลิตภัณฑ์นั้นพบว่ากลุ่มกลุ่มน้ำยาและชุดวินิจฉัยโรค มีการขยายตัวสูงสุดถึง 195.24% รองลงมาคือกลุ่มวัสดุสิ้นเปลืองทางการแพทย์มีการขยายตัว 1.05% ในขณะที่กลุ่มครุภัณฑ์ทางการแพทย์มีมูลค่าลดลง 5.09%

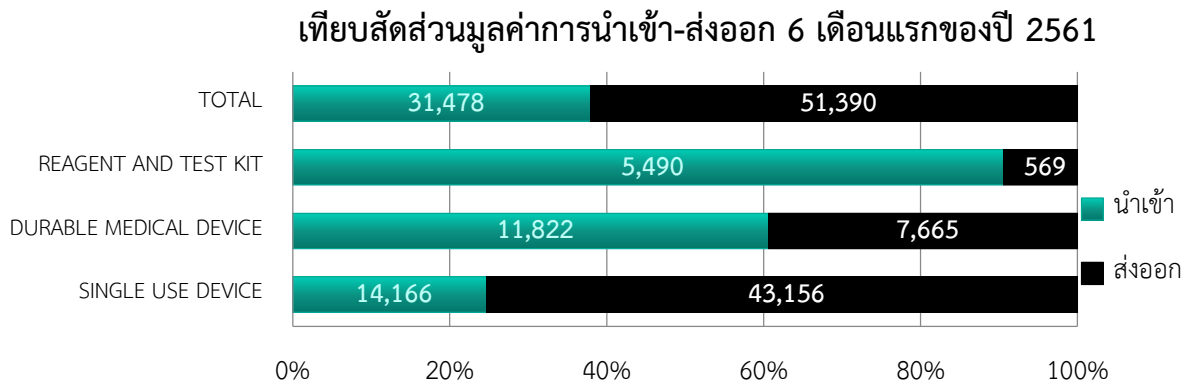
ในส่วนของสัดส่วนมูลค่าการส่งออก ผลิตภัณฑ์กลุ่มวัสดุสิ้นเปลืองทางการแพทย์มีสัดส่วนสูงที่สุดคือ 83.98% รองลงมาคือกลุ่มครุภัณฑ์ทางการแพทย์ 14.92% และกลุ่มน้ำยาและชุดวินิจฉัยโรค 1.11% คิดเป็นมูลค่า 4.32 หมื่นล้านบาท, 0.77 หมื่นล้านบาท และ 0.06 หมื่นล้านบาทตามลำดับ³

รูปที่ 3 มูลค่าการส่งออกผลิตภัณฑ์ของอุตสาหกรรมเครื่องมือแพทย์ของประเทศไทย ในช่วง 6 เดือนแรกของปี 2561



³ ที่มา medicaldevices.oie.go.th (ข้อมูลล่าสุดถึงเดือนกรกฎาคม 2561)

รูปที่ 4 เปรียบเทียบมูลค่าการนำเข้า-ส่งออก ในช่วง 6 เดือนแรกของปี 2561



เมื่อจำแนกตามผลิตภัณฑ์ พบว่าประเทศไทยมีการนำเข้าเครื่องมืออุปกรณ์ไฟฟ้าทางการแพทย์ (ต้องใช้กำลังไฟฟ้าในการทำงาน) (Electro mechanical medical devices) สูงที่สุด หรือคิดเป็นมูลค่า 0.58 หมื่นล้านบาท รองลงมาคือผลิตภัณฑ์การวินิจฉัยภายนอกร่างกาย (In vitro diagnostic device; IVD), ผลิตภัณฑ์ที่ใช้ครั้งเดียวหรือใช้แล้วทิ้ง (Single-use devices) และผลิตภัณฑ์ทางจักษุวิทยา (Ophthalmic and optical devices) ซึ่งมีมูลค่า 0.55 หมื่นล้านบาท ใกล้เคียงกัน

ในส่วนของการส่งออก พบว่าประเทศไทยมีการส่งออกผลิตภัณฑ์ที่ใช้ครั้งเดียวหรือใช้แล้วทิ้ง (Single-use devices) สูงที่สุดคือ 2.48 หมื่นล้านบาท รองลงมาคือผลิตภัณฑ์ทางจักษุวิทยา (Ophthalmic and optical devices) มูลค่า 1.72 หมื่นล้านบาท และเครื่องมืออุปกรณ์ไฟฟ้าทางการแพทย์ (ต้องใช้กำลังไฟฟ้าในการทำงาน) (Electro mechanical medical devices) มูลค่า 0.63 หมื่นล้าน⁴

⁴ ที่มา medicaldevices.oie.go.th (ข้อมูลล่าสุดถึงเดือนกรกฎาคม 2561)

รูปที่ 5 มูลค่านำเข้า-ส่งออก ในช่วง 6 เดือนแรกของปี 2561 จำแนกตามกลุ่มผลิตภัณฑ์

มูลค่านำเข้า-ส่งออกในช่วง 6 เดือนแรก ของปี 2561 จำแนกตามผลิตภัณฑ์ (ล้านบาท)

