

รายงานสภาวะอุตสาหกรรม ผลิตภัณฑ์วัสดุอุปกรณ์ทางการแพทย์ของไทย ประจำไตรมาสที่ 1/2561

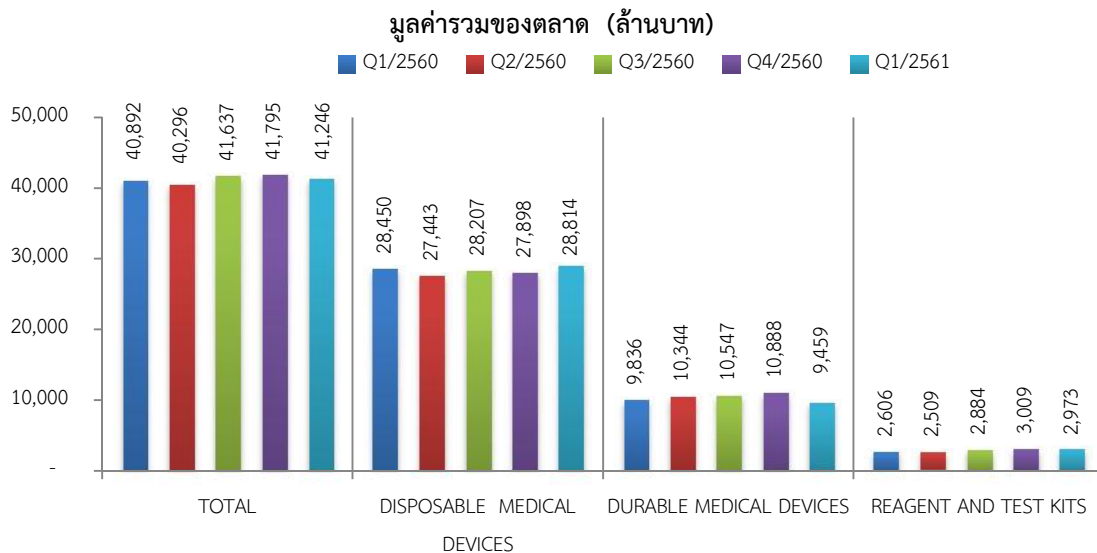
ภาพรวมการค้าอุตสาหกรรมวัสดุอุปกรณ์ทางการแพทย์ไทย ไตรมาสที่ 1/2561

ภาพรวมตลาดอุตสาหกรรมวัสดุอุปกรณ์ทางการแพทย์ของไทยในไตรมาสที่หนึ่งปี 2561 (มกราคม-มีนาคม) มีมูลค่ารวมการนำเข้า-ส่งออกเท่ากับ 41,246 ล้านบาท เมื่อเทียบกับไตรมาสที่สี่ปี 2560 ลดลง 1.31% หรือคิดเป็นมูลค่า 549 ล้านบาท แต่เมื่อเทียบกับไตรมาสเดียวกันในปี 2560 พบว่าขยายตัวเพิ่มขึ้น 0.87% หรือคิดเป็นมูลค่า 354 ล้านบาท

มูลค่ารวมการนำเข้า-ส่งออกรายกลุ่มผลิตภัณฑ์ ไตรมาสที่หนึ่ง ปี 2561 เปรียบเทียบกับไตรมาสที่สี่ปี 2560 กลุ่มวัสดุสิ้นเปลืองทางการแพทย์ (DISPOSABLE MEDICAL DEVICES) มีการขยายตัวเพิ่มขึ้นสูงสุด 3.28% ในขณะที่กลุ่มน้ำยาและชุดวินิจฉัยโรค (REAGENT AND TEST KITS) มีลดลง 1.22% และกลุ่มครุภัณฑ์ทางการแพทย์ (DURABLE MEDICAL DEVICES) ลดลง 13.12%

และเมื่อเปรียบเทียบกับไตรมาสเดียวกันในปี 2560 พบว่ากลุ่มครุภัณฑ์ทางการแพทย์มีมูลค่าการตลาดลดลง 3.83% ในขณะที่กลุ่มน้ำยาและชุดวินิจฉัยโรคมีการขยายตัวเพิ่มขึ้น 14.06% และกลุ่มวัสดุสิ้นเปลืองทางการแพทย์ขยายตัวเพิ่มขึ้น 1.28%¹

รูปที่ 1 มูลค่ารวมของตลาดในช่วงไตรมาสที่หนึ่ง 2560 – ไตรมาสที่หนึ่ง 2561



ตารางที่ 1 เปรียบเทียบมูลค่ารวมของตลาดในไตรมาสที่หนึ่ง ระหว่างปี 2560 และ 2561

No.	Group Product	Q1/2017 Value (Million Baht)	Q1/2018 Value (Million Baht)	% Change
1	DISPOSABLE MEDICAL DEVICES	28,450	28,814	1.28
2	DURABLE MEDICAL DEVICES	9,836	9,459	-3.83
3	REAGENT AND TEST KITS	2,606	2,973	14.06
Total		40,892	41,246	0.18

¹ ที่มา medicaldevices.oie.go.th (เมษายน 2561)

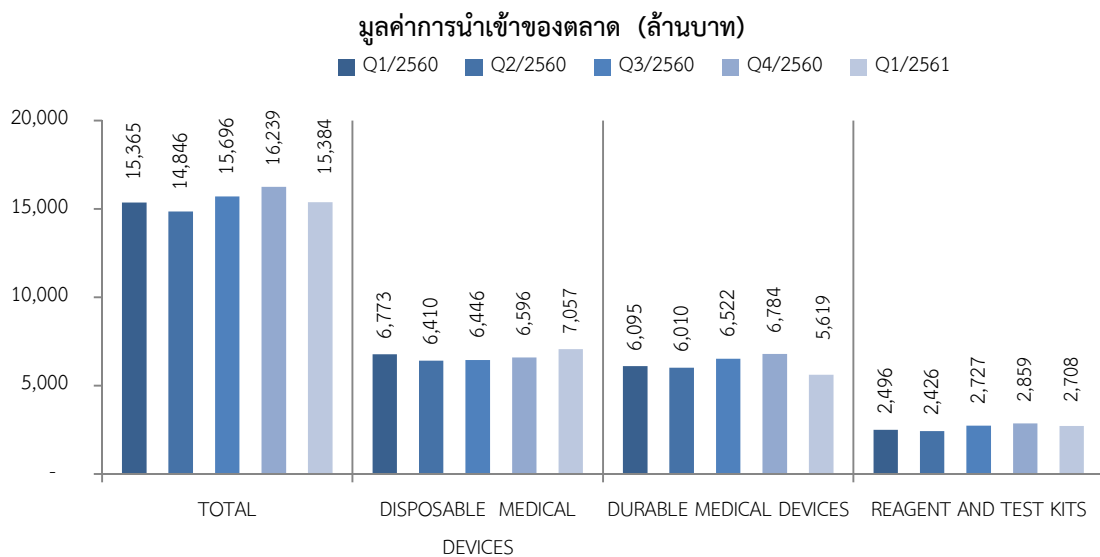
การนำเข้า

มูลค่าการนำเข้ารวมของอุตสาหกรรมวัสดุอุปกรณ์ทางการแพทย์ของไทย ไตรมาสที่หนึ่งปี 2561 เมื่อเทียบกับไตรมาสที่สี่ปี 2560 ลดลง 5.26% หรือคิดเป็นมูลค่า 855 ล้านบาท แต่เมื่อเทียบกับไตรมาสเดียวกันในปี 2560 พบว่ามีมูลค่าการนำเข้าเพิ่มขึ้น 0.12% หรือเท่ากับ 19 ล้านบาท

มูลค่าการนำเข้ารายกลุ่มผลิตภัณฑ์ ไตรมาสที่หนึ่งปี 2561 เปรียบเทียบกับไตรมาสที่สี่ปี 2560 พบว่ากลุ่มวัสดุสิ้นเปลืองทางการแพทย์ขยายตัวเพิ่มขึ้น 6.99% กลุ่มน้ำยาและชุดวินิจฉัยโรคมูลค่าลดลง 5.31% และกลุ่มครุภัณฑ์ทางการแพทย์มีมูลค่าลดลง 17.17%

เมื่อเปรียบเทียบกับไตรมาสเดียวกันในปี 2560 กลุ่มน้ำยาและชุดวินิจฉัยโรค ขยายตัวเพิ่มขึ้นสูงสุดที่ 8.46% กลุ่มวัสดุสิ้นเปลืองทางการแพทย์ขยายตัวเพิ่มขึ้น 4.19% ส่วนกลุ่มครุภัณฑ์ทางการแพทย์มีมูลค่าการนำเข้าลดลง 7.81% ²

รูปที่ 2 มูลค่าการนำเข้าในช่วงไตรมาสที่หนึ่ง 2560 – ไตรมาสที่หนึ่ง 2561



ตารางที่ 2 เปรียบเทียบมูลค่าการนำเข้าในไตรมาสที่สี่ ระหว่างปี 2560 และ 2561

No.	Group Product	Q1/2017 Value (Million Baht)	Q1/2018 Value (Million Baht)	% Change
1	DISPOSABLE MEDICAL DEVICES	6,773	7,057	4.19
2	DURABLE MEDICAL DEVICES	6,095	5,619	-7.81
3	REAGENT AND TEST KITS	2,496	2,708	8.46
Total		15,365	15,384	0.12

² ที่มา medicaldevices.oie.go.th (เมษายน 2561)

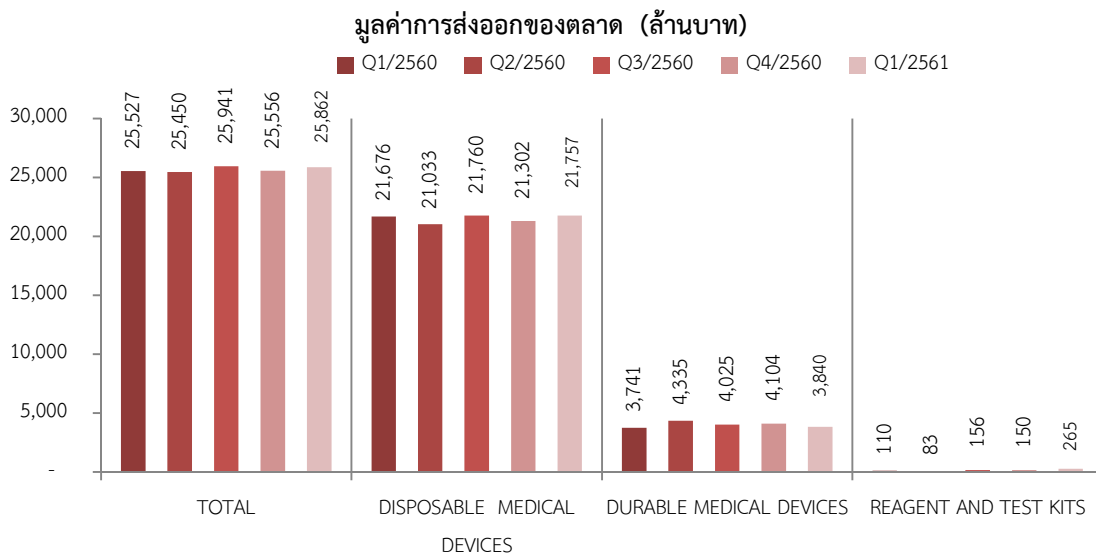
การส่งออก

มูลค่าการส่งออกรวมของอุตสาหกรรมวัสดุอุปกรณ์ทางการแพทย์ของไทยไตรมาสที่หนึ่งปี 2561 เมื่อเทียบกับไตรมาสที่สี่ปี 2560 มีมูลค่าเพิ่มขึ้น 1.20% หรือคิดเป็นมูลค่า 306 ล้านบาท และเมื่อเทียบกับไตรมาสเดียวกันในปี 2560 พบว่าขยายตัวเพิ่มขึ้น 1.31% หรือคิดเป็นมูลค่า 335 ล้านบาท

มูลค่าการส่งออกรายกลุ่มผลิตภัณฑ์ไตรมาสที่หนึ่งปี 2561 เทียบกับไตรมาสที่สี่ปี 2560 พบว่ากลุ่มน้ำยาและชุดวินิจฉัยโรคมีมูลค่าการส่งออกเพิ่มขึ้นถึง 76.65% และกลุ่มวัสดุสิ้นเปลืองทางการแพทย์ลดลง 2.14% ในขณะที่กลุ่มครุภัณฑ์ทางการแพทย์มีมูลค่าลดลง 2.11%

หากเปรียบเทียบกับไตรมาสเดียวกันในปี 2560 พบว่าทุกกลุ่มมีการขยายตัวเพิ่มขึ้นโดยน้ำยาและชุดวินิจฉัยโรคขยายตัวเพิ่มขึ้นสูงสุด คิดเป็น 141.48% ครุภัณฑ์ทางการแพทย์ขยายตัวที่ 2.64% และกลุ่มวัสดุสิ้นเปลืองทางการแพทย์ขยายตัวที่ 0.37% ตามลำดับ³

รูปที่ 3 มูลค่าการส่งออกในช่วงไตรมาสที่หนึ่ง 2560 – ไตรมาสที่หนึ่ง 2561



ตารางที่ 3 เปรียบเทียบมูลค่าการส่งออกในไตรมาสที่สี่ ระหว่างปี 2560 และ 2561

No.	Group Product	Q1/2017 Value (Million Baht)	Q1/2018 Value (Million Baht)	% Change
1	DISPOSABLE MEDICAL DEVICES	21,676	21,757	0.37
2	DURABLE MEDICAL DEVICES	3,741	3,840	2.64
3	REAGENT AND TEST KITS	110	265	141.48
Total		25,527	25,862	1.31

³ ที่มา medicaldevices.oie.go.th (เมษายน 2561)