

รายงานสภาวะอุตสาหกรรม ผลิตภัณฑ์วัสดุอุปกรณ์ทางการแพทย์ของไทย ประจำไตรมาสที่ 4/2560

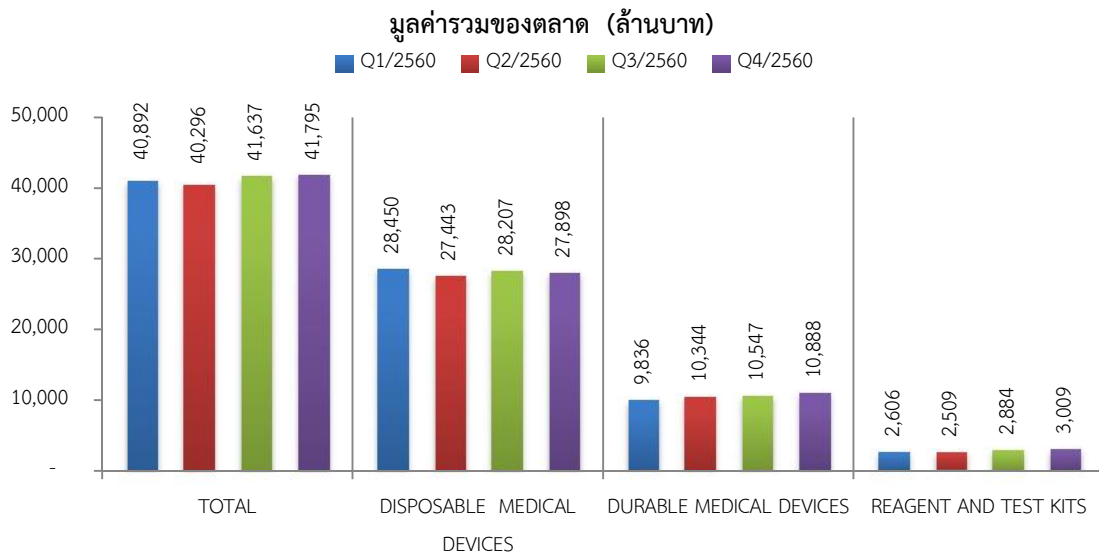
ภาพรวมการค้าอุตสาหกรรมวัสดุอุปกรณ์ทางการแพทย์ไทย ไตรมาสที่ 4/2560

ภาพรวมตลาดอุตสาหกรรมวัสดุอุปกรณ์ทางการแพทย์ของไทยในไตรมาสที่สี่ปี 2560 (ตุลาคม-ธันวาคม) มีมูลค่ารวมการนำเข้า-ส่งออกเท่ากับ 41,795 ล้านบาท ขยายตัว 0.38% เมื่อเทียบกับไตรมาสที่สาม หรือคิดเป็นมูลค่า 158 ล้านบาท และเมื่อเทียบกับไตรมาสเดียวกันในปี 2559 พบว่าขยายตัวเพิ่มขึ้น 0.18% หรือคิดเป็นมูลค่า 77 ล้านบาท

มูลค่ารวมการนำเข้า-ส่งออกรายกลุ่มผลิตภัณฑ์ ไตรมาสที่สี่ปี 2560 เปรียบเทียบกับไตรมาสที่สาม กลุ่มวัสดุสิ้นเปลืองทางการแพทย์ (DISPOSABLE MEDICAL DEVICES) มีการขยายตัวลดลง 1.10% ในขณะที่กลุ่มน้ำยาและชุดวินิจฉัยโรค (REAGENT AND TEST KITS) มีการขยายตัวเพิ่มขึ้น 4.36% และกลุ่มครุภัณฑ์ทางการแพทย์ (DURABLE MEDICAL DEVICES) ขยายตัวเพิ่มขึ้น 3.23%

และเมื่อเปรียบเทียบกับไตรมาสเดียวกันในปี 2559 พบว่ากลุ่มครุภัณฑ์ทางการแพทย์มีมูลค่าการตลาดลดลง 11.32% ในขณะที่กลุ่มน้ำยาและชุดวินิจฉัยโรคมีการขยายตัวเพิ่มขึ้น 13.05% และกลุ่มวัสดุสิ้นเปลืองทางการแพทย์ขยายตัวเพิ่มขึ้น 4.18%¹

รูปที่ 1 มูลค่ารวมของตลาดในช่วงไตรมาสที่หนึ่ง 2560 – ไตรมาสที่สี่ 2560



ตารางที่ 1 เปรียบเทียบมูลค่ารวมของตลาดในไตรมาสที่สี่ ระหว่างปี 2559 และ 2560

No.	Group Product	Q4/2016 Value (Million Baht)	Q4/2017 Value (Million Baht)	% Change
1	DISPOSABLE MEDICAL DEVICES	26,778.56	27,897.50	4.18
2	DURABLE MEDICAL DEVICES	12,277.47	10,887.76	-11.32
3	REAGENT AND TEST KITS	2,662.01	3,009.45	13.05
Total		41,718.04	41,794.71	0.18

¹ ที่มา medicaldevices.oie.go.th (มกราคม 2561)

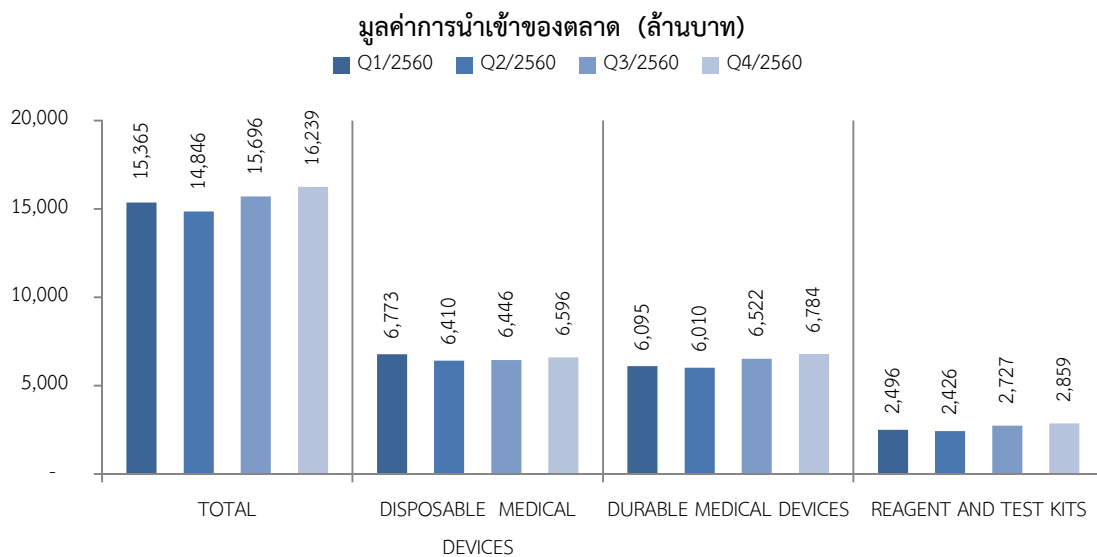
การนำเข้า

มูลค่าการนำเข้ารวมของอุตสาหกรรมวัสดุอุปกรณ์ทางการแพทย์ของไทย ไตรมาสที่สี่ปี 2560 ขยายตัว 3.46% เมื่อเทียบกับไตรมาสที่สาม หรือคิดเป็นมูลค่า 543 ล้านบาท และเมื่อเทียบกับไตรมาสเดียวกันในปี 2559 พบว่ามีมูลค่าการนำเข้าลดลง 4.91% หรือเท่ากับ 893 ล้านบาท

มูลค่าการนำเข้ารายกลุ่มผลิตภัณฑ์ ไตรมาสที่สี่ ปี2560 เปรียบเทียบกับไตรมาสที่สาม พบว่าทุกกลุ่มผลิตภัณฑ์มีการขยายตัวเพิ่มขึ้น โดยตลาดกลุ่มน้ำยาและชุดวินิจฉัยโรค มีการขยายตัวมากที่สุด คิดเป็น 4.83% กลุ่มครุภัณฑ์ทางการแพทย์ ขยายตัวที่ 4.01% และกลุ่มวัสดุสิ้นเปลืองทางการแพทย์ขยายตัวที่ 2.32% ตามลำดับ

เมื่อเปรียบเทียบกับไตรมาสเดียวกันในปี 2559 กลุ่มน้ำยาและชุดวินิจฉัยโรค ขยายตัวเพิ่มขึ้นสูงที่สุด 10.37% กลุ่มวัสดุสิ้นเปลืองทางการแพทย์ขยายตัวเพิ่มขึ้น 8.10% ส่วนกลุ่มครุภัณฑ์ทางการแพทย์มีมูลค่าการนำเข้าลดลง 19.10% ²

รูปที่ 2 มูลค่าการนำเข้าในช่วงไตรมาสที่หนึ่ง 2560 – ไตรมาสที่สี่ 2560



ตารางที่ 2 เปรียบเทียบมูลค่าการนำเข้าในไตรมาสที่สี่ ระหว่างปี 2559 และ 2560

No.	Group Product	Q4/2016 Value (Million Baht)	Q4/2017 Value (Million Baht)	% Change
1	DISPOSABLE MEDICAL DEVICES	6,102	6,596	8.10
2	DURABLE MEDICAL DEVICES	8,386	6,784	-19.10
3	REAGENT AND TEST KITS	2,591	2,859	10.37
Total		17,078	16,239	-4.91

² ที่มา medicaldevices.oie.go.th (มกราคม 2561)

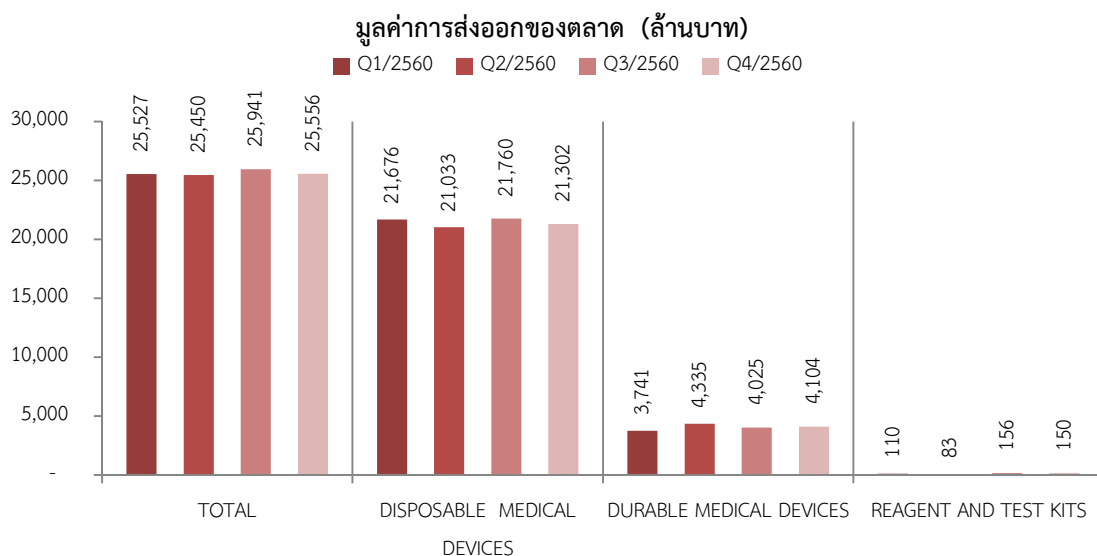
การส่งออก

มูลค่าการส่งออกรวมของอุตสาหกรรมวัสดุอุปกรณ์ทางการแพทย์ของไทยไตรมาสที่สี่ปี 2560 มีมูลค่าลดลง 1.48% เมื่อเทียบกับไตรมาสที่สาม หรือคิดเป็นมูลค่า 385 ล้านบาท แต่เมื่อเทียบกับไตรมาสเดียวกันในปี 2559 พบว่าขยายตัวเพิ่มขึ้น 3.72% หรือคิดเป็นมูลค่า 916 ล้านบาท

มูลค่าการส่งออกรายกลุ่มผลิตภัณฑ์ไตรมาสที่สี่ปี 2560 เทียบกับไตรมาสที่สาม พบว่ากลุ่มกลุ่มครุภัณฑ์ทางการแพทย์มีการขยายตัวเพิ่มขึ้น 1.98% ในขณะที่กลุ่มน้ำยาและชุดวินิจฉัยโรคมูลค่าการส่งออกลดลง 3.92% และกลุ่มวัสดุสิ้นเปลืองทางการแพทย์ลดลง 2.11%

หากเปรียบเทียบกับไตรมาสเดียวกันในปี 2559 พบว่าทุกกลุ่มมีการขยายตัวเพิ่มขึ้นโดยน้ำยาและชุดวินิจฉัยโรคขยายตัวเพิ่มขึ้นสูงสุด คิดเป็น 110.41% ครุภัณฑ์ทางการแพทย์ขยายตัวที่ 5.45% และกลุ่มวัสดุสิ้นเปลืองทางการแพทย์ขยายตัวที่ 3.02% ตามลำดับ³

รูปที่ 3 มูลค่าการส่งออกในช่วงไตรมาสที่หนึ่ง 2560 – ไตรมาสที่สี่ 2560



ตารางที่ 3 เปรียบเทียบมูลค่าการส่งออกในไตรมาสที่สี่ ระหว่างปี 2559 และ 2560

No.	Group Product	Q3/2016 Value (Million Baht)	Q3/2017 Value (Million Baht)	% Change
1	DISPOSABLE MEDICAL DEVICES	20,677	21,302	3.02
2	DURABLE MEDICAL DEVICES	3,892	4,104	5.45
3	REAGENT AND TEST KITS	71	150	110.41
Total		24,640	25,556	3.72

³ ที่มา medicaldevices.oie.go.th (มกราคม 2561)